



Mezinárodní  
společnost s  
lokální  
přítomností ve  
více než **60**  
zemích světa

**7** výrobních  
závodů napříč  
kontinenty

Více než **400**  
výzkumných  
pracovníků ve  
vlastních  
vývojových  
centrech

**50** let  
společnosti v  
rodinném  
vlastnictví

## Katalog 2026Q2 - Interiér

### Objednávky

Telefon: 273 139 138

E-mail: [somfy@somfy.cz](mailto:somfy@somfy.cz)

### Technické poradenství a reklamace

Telefon: 273 139 137

E-mail: [servis.cz@somfy.cz](mailto:servis.cz@somfy.cz)

*Platnost od 1. dubna 2026. Dodací podmínky jsou EXW sklad EEDP. Pro dodavky platí Všeobecné obchodní podmínky Somfy v aktuálním znění ([www.somfy.cz](http://www.somfy.cz)). Prodávající si vyhrazuje právo změny cen v průběhu roku v případě změny kurzu CZK/EUR od doby vydání ceníku o více než 3%.*

*!! Termín dodání bude upřesněn v potvrzení případné objednávky !!*

**Somfy, spol. s r.o., Baawer Office House, Bavorská 2780/2, 155 00, Praha 5**



Mezinárodní společnost s lokální přítomností ve více než **60** zemích světa

**7** výrobních závodů napříč kontinenty

Více než **400** výzkumných pracovníků ve vlastních vývojových centrech

**50** let společnosti v rodinném vlastnictví

## Katalog 2026Q2 - Interiér - Trubkové pohony

### Objednávky

Telefon: 273 139 138  
E-mail: [somfy@somfy.cz](mailto:somfy@somfy.cz)

### Technické poradenství a reklamace

Telefon: 273 139 137  
E-mail: [servis.cz@somfy.cz](mailto:servis.cz@somfy.cz)

*Platnost od 1. dubna 2026. Dodací podmínky jsou EXW sklad EEDP. Pro dodávky platí Všeobecné obchodní podmínky Somfy v aktuálním znění ([www.somfy.cz](http://www.somfy.cz)). Prodávající si vyhrazuje právo změny cen v průběhu roku v případě změny kurzu CZK/EUR od doby vydání ceníku o více než 3%.*

*!! Termín dodání bude upřesněn v potvrzení případné objednávky !!*

**Somfy, spol. s r.o., Baawer Office House, Bavorská 2780/2, 155 00, Praha 5**



## Sonesse 40 Zigbee

**zigbee 3.0**



Mesh network  
router



### VLASTNOSTI A OBLAST POUŽITÍ

- pohon pro interiérové rolety, římské rolety, plissé a promítací plátna
- pro hřídele Ø 40 mm a větší
- hlučnost ≤ 47 dB(A)
- rozsah pracovní teploty: 0°C až +60°C
- úroveň kroutícího momentu - až 9 Nm
- kompatibilní s TaHoma switch®

## Nejtišší a nejsilnější pohon pro všechny interiérové aplikace na trhu!

### VÝHODY PRO KONCOVÉ UŽIVATELE

- Poloha "MY" - nastavte si oblíbenou polohu vašeho stínění a spusťte ji jediným stiskem tlačítka
- Tichý chod - pohon Sonesse 30 Zigbee je navržen tak, aby poskytoval hlučnost pouhých 47 dB(A)
- Flexibilní použití - pro veškeré interiérové stínění jako jsou například rolety, římské rolety, plisé, atd.
- Zigbee protokol - pro ještě komfortnější ovládání
- Kompatibilní s boxem TaHoma switch®

### VÝHODY PRO PROFESIONÁLY

- kroutící moment až 9 Nm umožňuje instalaci pohonu pro téměř jakoukoli interiérovou aplikaci na trhu
- speciální **tiché příslušenství**
- instalace a nastavení s podrobnými pokyny se provádí přímo z **aplikace TaHoma Pro**, která vám **šetří čas a zvyší vaši produktivitu**
- vzdálená správa pomocí Serv-e-go.



### HLAVNÍ FUNKCE A PŘEDNOSTI PRODUKTU

- nově patentovaná a vylepšená **pružinová brzda**
- **patentovaná převodovka** s šikmým ozubením
- **ocelová trubka** krytu pohonu **snížující přenos vibrací**
- **obousměrný protokol, (zpětná vazba), odpovídá na všechny potřeby zákazníků v oblasti připojení**
- snadno dostupné podrobné informace o stavu zařízení prostřednictvím aplikace TaHoma® app
- servisní nástroj **TaHoma PRO** pro snadné a rychlé nastavení (pro výrobce a instalery)
- webový nástroj **Serv-e-go** pro vzdálenou správu, diagnostiku, dohled a podporu, vám zajistí nejlepší poprodejní servis

### SOUVISEJÍCÍ PRODUKTY

- Řídicí jednotka TaHoma umožňuje ovládat zařízení Somfy a dalších výrobců prostřednictvím aplikace v mobilním telefonu nebo tabletu
- Ysia 1 & 5 - je jedno až pět kanálový dálkový Zigbee ovladač



### Technické údaje

	Objednávací číslo	Imenovitý kroutící moment (Nm)	Imenovitá otáčky (ot/min)	Imenovitá napětí (V)	Imenovitý příkon (W)	max. doba nepřetržitého chodu (min)	rádiová frekvence (Ghz)	stupeň krytí (IP)	stupeň ochrany	max. počet otáček	hlučnost (dBA)	hmotnost (kg)	rozměr L1 (mm)	rozměr L2 (mm)	rozměr L3 (mm)
Anténa	1247085	3	30	220	95	4	2,4	30	tř. II	250	47	1,25	504	483	514
Napájecí kabel	1247086	6	20	220	120	4	2,4	30	tř. II	250	47	1,4	353	514	545
	1245919	9	12	220	120	4	2,4	30	tř. II	250	47	1,4	535	514	545

### Popis výrobku

Popis výrobku	Reference	EUR bez DPH	Balení	Záruka (měsíce)	Určení
SONESSE2 40 R1 ZIGBEE 3/30 NJ	1247085	291,00	1	60	PRO
SONESSE2 40 R1 ZIGBEE 6/20 NJ	1247086	295,70	1	60	PRO
Sonesse 40 ZB 9/12	1245919	300,40	1	60	PRO

Příslušenství v následujících stranách katalogu

Držák pohonu není součástí, nutno objednat samostatně



## Návod ke stažení ZDE





## Sonesse 30 Zigbee

**zigbee 3.0**



Mesh network



### VLASTNOSTI A OBLAST POUŽITÍ

- trubkový pohon pro interiérové stínění
- 24 V, 2 Nm, 6-28 otáček/min.
- extrémně tichý chod ≤ 47 dB(A)
- kompatibilní s TaHoma switch ®

## Tichý pohon pro veškeré interiérové clony s integrací do systému Somfy.

### VÝHODY PRO KONCOVÉ UŽIVATELE

- Poloha "MY"** - nastavte si oblíbenou polohu vašeho stínění a spusťte ji jediným stiskem tlačítka
- Tichý chod** - pohon Sonesse 30 Zigbee je navržen tak, aby poskytoval hlučnost pouhých 47 dB(A)
- Flexibilní použití** - pro veškeré interiérové stínění jako jsou například rolety, římské rolety, plisé, atd.
- Zigbee protokol** - pro ještě komfortnější ovládání
- Kompatibilní s boxem **TaHoma switch ®**

### VÝHODY PRO PROFESIONÁLY

- krouticí moment 2Nm umožňuje instalaci pohonu pro téměř jakoukoli interiérovou aplikaci na trhu
- instalace a nastavení s podrobnými pokyny se provádí přímo z aplikace TaHoma Pro, která vám šetří čas a zvýší vaši produktivitu
- servisní služby a vzdálená správa pomocí služby Serv-e-go.

### HLAVNÍ FUNKCE A PŘEDNOSTI PRODUKTU

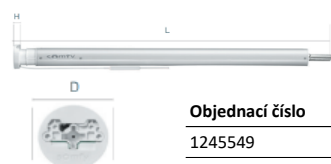
- **obousměrný protokol** (zpětná vazba), odpovídá na všechny potřeby zákazníků v oblasti připojení
- podrobné informace o stavu zařízení prostřednictvím **aplikace TaHoma**
- servisní nástroj **TaHoma PRO** pro snadné a rychlé nastavení (pro výrobce a instalery)
- webový nástroj **Serv-e-go** pro vzdálenou správu, diagnostiku, dohled a podporu, vám zajistí nejlepší **poprodejní servis**.

### SOUVISEJÍCÍ PRODUKTY

- Řídící jednotka TaHoma umožňuje ovládat zařízení Somfy a dalších výrobců prostřednictvím aplikace v mobilním telefonu nebo tabletu
- Ysia 1 & 5 - je jedno až pět kanálový dálkový Zigbee ovladač



### Technické údaje



Objednací číslo	jmenovitý krouticí moment (Nm)	jmenovité otáčky (ot/min)	nastavení otáček (ot/min)	jmenovité napětí (V)	provozní teplota (°C)	rádiová frekvence (Ghz)	stupeň krytí (IP)	stupeň ochrany	max. počet otáček	hlučnost (dBA)	hmotnost (kg)	rozměr L1 (mm)	šířka hlavy (H) (mm)	rozměr hlavy (D) (mm)
1245549	2	25	10-28	24 DC	0 až 60	2,4	30	tř. III	100	47	0,6	479,5	8	38

### Popis výrobku

Sonesse 30 ZB 2/25

### Reference

1245549

### EUR bez DPH

204,03

### Balení

1

### Záruka (měsíce)

60

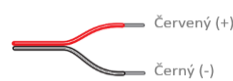
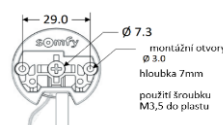
### Určení

PRO

Příslušenství v následujících stranách katalogu

Držák pohonu není součástí, nutno objednat samostatně

## Návod ke stažení ZDE





## Sonesse® 40 WF Zigbee Li-Ion

**zigbee 3.0**



### VLASTNOSTI A OBLAST POUŽITÍ

Výkonný a tichý motor WireFree určený pro širokou škálu aplikací interiérových okenních stínících prvků s možností přesného naklápění lamel.

Vestavěná Li-Ion baterie s potřebou nabití jednou ročně (při jednom cyklu za den)\*.

Konektor USB-C umožňuje optimalizované nabíjení pomocí solárního panelu, magnetického konektoru nebo rychlonabíječky.

**Tichý WF pohon pro interiérové látkové stínění, napájen vestavěnou dobíjecí Li-Ion baterií.**

### VÝHODY PRO KONCOVÉ UŽIVATELE

- **Každodenní pohodlí** - užijte si chvíle v klidu díky inovativní tiché technologii řady WireFree pohonů.
- **Estetická integrace** - díky čisté a snadné instalaci bez kabelů a dalších externích zařízení můžete zachovat vzhled v designu stěny
- **Bezpečné používání a snadná údržba** - technologie WireFree vám zajistí klid - bez visících kabelů
- **Magnetický USB-C konektor** se snadno zapojuje bez špatného způsobu zapojení, nízké riziko poškození.
- **Kompatibilita se systémem TaHoma** - automatizujte každodenní úkoly a nastavte scénáře, abyste mohli využívat výhod snadného ovládání svého chytrého bydlení.

### HLAVNÍ FUNKCE A PŘEDNOSTI PRODUKTU

- **tichý rozjezd / tichý dojezd**
- regulované a **nastavitelné otáčky** - pro přesnost a vyrovnání
- **obousměrný protokol** (zpětná vazba), odpovídá na všechny potřeby zákazníků v oblasti připojení
- **podrobné informace** o stavu zařízení prostřednictvím aplikace TaHoma
- servisní nástroj **TaHoma PRO** pro snadné a rychlé nastavení (pro výrobce a instalery)
- webový nástroj Serv-e-go pro vzdálenou správu, diagnostiku, dohled a podporu
- **technologie USB-C** umožňuje rychlé nabíjení pomocí Somfy nabíječky (15V), 80 % za 1,5 hod
- **spolehlivost** - baterie s dlouhou životností, kterou lze dobít pouze jednou ročně, díky možnosti připojení solárního dobíjení
- **LED indikátor** slabé baterie na hlavě pohonu

### VÝHODY PRO PROFESIONÁLY

- **Jednoduchá instalace** - ušetříte čas i peníze díky snadné instalaci bez kabelových rozvodů a externích zdrojů.
- Stejná nabíječka pro všechny pohony Somfy WireFree.
- Programovací tlačítko a LED dioda na rozhraní hlavy pohonu pro rychlý proces instalace.
- Připojení rozsáhlé řady vnitřních okenních stínících prvků.
- Instalace a nastavení s podrobnými pokyny se provádí přímo z aplikace **TaHoma PRO**, která vám šetří čas a zvýší vaši produktivitu.
- Servisní služby a vzdálená diagnostika pomocí služby **Serv-e-go**.

### SOUVISEJÍCÍ PRODUKTY

- Řídicí jednotka TaHoma umožňuje ovládat zařízení Somfy a dalších výrobců prostřednictvím aplikace v mobilním telefonu nebo tabletu
- **Ysia 1 & 5** - je jedno až pět kanálový dálkový Zigbee ovladač
- Magnetický konektor pro připojení nabíječky
- **Solární panel WF (9029114)** - k nabíjení a pro udržitelné bydlení

### Technická data

Objednací číslo	jmennovitý krouticí moment (Nm)	jmennovitá otáčka [ot/min]	nastavení otáček [ot/min]	jmennovitá napětí baterie (V)	kapacita baterie (mAh)	dobu nabíjení (h)	teplota pro nabíjení baterie (°C)	stupeň ochrany	hlučnost (dBA)	hmotnost (kg)	rozměr L1 (mm)	šířka hlavy (H) (mm)	rozměr hlavy Ø (D) (mm)
1245994	4	20	10-28	12	5000	4	0 až 40	tř. III	42	1,1	650	8	40

### Popis výrobku

Popis výrobku	Reference	EUR bez DPH	Balení	Záruka (měsíce)	Určení
Sonesse 40 WF ZB Li-Ion	1245994	402,16	1	60	PRO
Sonesse 40 WF ZB Li-Ion BAR5	1245995	399,00	5	60	PRO

\* Nabíjení jednou ročně v referenční roletě : šířka 1,4 m, výška 1,4 m, trubka Rollease 2", spodní lišta 300 g/m, tkanina 375 g/m², 1 cyklus/den, 20% tření, nízký RF provoz.

**Držák pohonu není součástí, nutno objednat samostatně**  
**Pouze pro použití v interiéru**  
**Společnost Somfy doporučuje odpojit nabíječku po dobití.**  
**Maximální vzdálenost mezi motorem a nabíječkou: 5 m**



**Návod ke stažení ZDE**



## Sonesse® ULTRA 30 WF Zigbee Li-Ion

zigbee 3.0



### VLASTNOSTI A OBLAST POUŽITÍ

- Výkonný a tichý WireFree pohon určený pro širokou škálu interiérového stínění s možností přesného naklápění žaluzií.
- Navržený pro snadný a tichý pohyb.
- Vestavěná Li-Ion baterie.
- Kompatibilní se systémem TaHoma pro pohodlné ovládání a možnost připojení solárního panelu

## Ultra tichý pohon pro interiérové textilní clony a žaluzie v Zigbee verzi s vestavěnou Li-ion baterií

### VÝHODY PRO KONCOVÉ UŽIVATELE

- **Komfort** - užíte si chvíle klidu s ultra tichým (akustický výkon <42 dB(A)) a rychlým pohonem (až 28 ot/min)
- **Bezpečná a Estetická integrace** - technologie WireFree vám zajistí klid, díky čisté a snadné instalaci.
- **Magnetický USB-C konektor** se snadno zapojuje bez špatného způsobu zapojení, nízké riziko poškození.
- Kompatibilita se systémem **TaHoma** - automatizujte každodenní úkoly a nastavte scénáře, abyste mohli využívat výhod snadného ovládání svého chytrého bydlení. Také získáte zpětnou vazbu v reálném čase, bez ohledu na to, zda jste doma, nebo ne.

### HLAVNÍ FUNKCE A PŘEDNOSTI PRODUKTU

- **tichý rozjezd / tichý dojezd**
- regulovaná a **nastavitelná otáčky** - pro přesnost a vyrovnání
- **obousměrný protokol** (zpětná vazba), odpovídá na všechny potřeby zákazníků v oblasti připojení
- podrobné informace o stavu zařízení prostřednictvím aplikace **TaHoma**
- servisní nástroj **TaHoma PRO** pro snadné a rychlé nastavení (pro výrobce a instalery)
- webový nástroj **Serv-e-go** pro vzdálenou správu, diagnostiku, dohled a podporu
- technologie USB-C umožňuje **rychlé nabíjení** pomocí Somfy nabíječky (15V), 80 % za 1,5 hod
- baterie s **dlouhou životností**, kterou lze dobít pouze **jednou ročně**
- **LED indikátor** slabé baterie na hlavě motoru vám ukáže

### VÝHODY PRO PROFESIONÁLY

- **Jednoduchá instalace** - ušetříte čas i peníze díky snadné instalaci bez kabelových rozvodů a externích zdrojů.
- **Stejná nabíječka** pro všechny pohony Somfy WireFree.
- **Optimalizace** - programovací tlačítko a LED dioda na rozhraní hlavy pohonu pro rychlý proces instalace.
- **Všestrannost** - automatizace a připojení rozsáhlé řady vnitřních okenních stínících prvků, díky čemuž odpadá potřeba dodatečných nákladů na elektrickou kabeláž.
- Instalace a nastavení s podrobnými pokyny se provádí přímo z aplikace **TaHoma PRO**, která vám šetří čas a zvýší vaši produktivitu.
- Servisní služby a vzdálená diagnostika pomocí služby **Serv-e-go**.

### SOUVISEJÍCÍ PRODUKTY

- Řídicí jednotka TaHoma umožňuje ovládat zařízení Somfy a dalších výrobců prostřednictvím aplikace v mobilním telefonu nebo tabletu
- Ysia 1 & 5 - je jedno až pět kanálový dálkový Zigbee ovladač
- Magnetický konektor pro připojení nabíječky

Solární panel WF (9029114) - k nabíjení a pro udržitelné bydlení

### Technické údaje

Objednávací číslo	jmennovitý krouticí moment (Nm)	jmennovitá otáčka (ot/min)	nastavení otáček (ot/min)	jmennovitá napětí baterie (V)	kapacita baterie (mAh)	dobu nabíjení (h)	teplota pro nabíjení baterie (°C)	stupeň ochrany	hlučnost (dBA)	hmotnost (kg)	rozměr L1 (mm)	šířka hlavy (H) (mm)	rozměr hlavy Ø (D) (mm)
1245933	2	20	10-28	12	2600	<1,5	0 až 40	tř. III	42	0,76	662	8	40

### Popis výrobku

Sonesse ULTRA 30 WF ZB Li-Ion	1245933	263,58	1	60	PRO
Sonesse ULTRA 30 WF ZB Li-Ion PAC	1245934	254,35	10	60	PRO

Příslušenství v následující sekci katalogu

Držák pohonu není součástí, nutno objednat samostatně



## Návod ke stažení ZDE







## Sonesse® 28 WF Zigbee Li-Ion

**zigbee 3.0**



### VLASTNOSTI A OBLAST POUŽITÍ

- Výkonný a tichý WireFree pohon určený pro širokou škálu interiérového stínění s možností přesného naklápění žaluzií.
- Navržený pro snadný a tichý pohyb.
- Vestavěná Li-Ion baterie.
- Kompatibilní se systémem TaHoma pro pohodlné ovládání a s možností připojení WF solárního panelu bez potřeby dobíjení ze sítě.

## Velmi tichý pohon pro interiérové textilní clony a žaluzie s vestavěným Zigbee protokolem a integrovanou baterií

### VÝHODY PRO KONCOVÉ UŽIVATELE

- Komfort - užijte si chvíle klidu s tichým (akustický výkon <45 dB(A)) a rychlým pohonem (až 28 ot/min)
- Bezpečná a Estetická integrace - technologie WireFree vám zajistí klid, díky čisté a snadné instalaci.
- Magnetický USB-C konektor se snadno zapojuje bez špatného způsobu zapojení, nízké riziko poškození.
- Kompatibilita se systémem TaHoma - automatizujte každodenní úkoly a nastavte scénáře, abyste mohli využívat výhod snadného ovládání svého chytrého bydlení. Také získáte zpětnou vazbu v reálném čase, bez ohledu na to, zda jste doma, nebo ne.

### VÝHODY PRO PROFESIONÁLY

- Jednoduchá instalace - ušetříte čas i peníze díky snadné instalaci bez kabelových rozvodů a externích zdrojů.
- Stejná nabíječka pro všechny pohony Somfy WireFree.
- Optimalizace - programovací tlačítko a LED dioda na rozhraní hlavy pohonu pro rychlý proces instalace.
- Všestrannost - automatizace a připojení rozsáhlé řady vnitřních okenních stínících prvků, díky čemuž odpadá potřeba dodatečných nákladů na elektrickou kabeláž.
- Instalace a nastavení s podrobnými pokyny se provádí přímo z aplikace TaHoma PRO, která vám šetří čas a zvýší vaši produktivitu.
- Servisní služby a vzdálená diagnostika pomocí služby Serv-e-go.

### HLAVNÍ FUNKCE A PŘEDNOSTI PRODUKTU

- tichý rozjezd / tichý dojezd
- regulované a nastavitelné otáčky - pro přesnost a vyrovnání
- obousměrný protokol (zpětná vazba), odpovídá na všechny potřeby zákazníků v oblasti připojení
- podrobné informace o stavu zařízení prostřednictvím aplikace TaHoma
- servisní nástroj TaHoma PRO pro snadné a rychlé nastavení (pro výrobce a instalery)
- webový nástroj Serv-e-go pro vzdálenou správu, diagnostiku, dohled a podporu
- technologie USB-C umožňuje rychlé nabíjení pomocí Somfy nabíječky (15V), 80 % za 1,5 hod
- spolehlivost - baterie s dlouhou životností, kterou lze dobít pouze jednou ročně
- LED indikátor slabé baterie na hlavě motoru vám ukáže, kdy je třeba dobít baterii

### SOUVISEJÍCÍ PRODUKTY

- Řídicí jednotka TaHoma umožňuje ovládat zařízení Somfy a dalších výrobců prostřednictvím aplikace v mobilním telefonu nebo tabletu
- Ysia 1 & 5 - je jedno až pět kanálový dálkový Zigbee ovladač
- Magnetický konektor pro připojení nabíječky
- Solární panel WF (9029114) - k nabíjení a pro udržitelné bydlení

### Technické údaje

Objednací číslo	Jmenovitý krouticí moment (Nm)	Jmenovitá otáčky (ot/min)	Nastavení otáček (ot/min)	Jmenovitá napětí baterie (V)	Kapacita baterie (mAh)	Doba nabíjení (h)	Teplota pro nabíjení baterie (°C)	Stupeň ochrany	Hlučnost (dBA)	Hmotnost (kg)	Rozměr L1 (mm)	Šířka hlavy (H) (mm)	Rozměr hlavy (D) (mm)
1245944	2	20	10-28	12	2600	<1,5	0 až 40	tř. III	45	0,55	562	8	40

### Popis výrobku

Sonesse 28 WF ZB Li-Ion PAC	1245943	188,44	10	60	PRO
Sonesse 28 WF ZB Li-Ion	1245944	193,29	1	60	PRO

Příslušenství v následující sekci katalogu

Držák pohonu není součástí, nutno objednat samostatně



## Návod ke stažení ZDE





## Sonesse2 Basic 28 WF Zigbee Li-Ion

**zigbee 3.0**



### VLASTNOSTI A OBLAST POUŽITÍ

Výkonný a tichý bezdrátový (WireFree) pohon, určený pro širokou škálu interiérových stínících aplikací, s možností precizního naklápění lamel / stínících prvků.

Integrovaná Li-Ion baterie s dlouhou výdrží – při běžném používání stačí nabíjení přibližně jednou ročně.

Kompatibilní s TaHoma pro pohodlné ovládání a automatizaci, zároveň kompatibilní s WF Li-Ion solárním panelem pro udržitelné a energeticky úsporné řešení.

## Tichý WireFree pohon pro interiérové textilní clony a žaluzie s integrovaným Zigbee protokolem a vestavěnou Li-Ion baterií.

### VÝHODY PRO KONCOVÉ UŽIVATELE

Estetická integrace – čistá, diskretní a snadná instalace bez kabeláže a externích zařízení.

Bezpečná integrace - technologie WireFree vám zajistí klid, díky čisté a snadné instalaci.

Magnetický USB-C konektor se snadno zapojuje bez špatného způsobu zapojení, nízké riziko poškození.

Kompatibilita se systémem TaHoma - automatizujte každodenní úkoly a nastavte scénáře, abyste mohli využívat výhod snadného ovládání svého chytrého bydlení. Také získáte zpětnou vazbu v reálném čase, bez ohledu na to, zda jste doma, nebo ne.

### VÝHODY PRO PROFESIONÁLY

Snadná instalace – úspora času i nákladů díky jednoduché montáži bez kabeláže a externích baterií.

Univerzální nabíječka – stejná nabíječka pro všechny WireFree Somfy pohonů.

TaHoma PRO – bezchybné nastavení díky intuitivnímu nástroji. Snadná instalace a údržba Zigbee pohonů.

### HLAVNÍ FUNKCE A PŘEDNOSTI PRODUKTU

Obousměrný komunikační protokol – zajišťuje maximální flexibilitu konektivity a pokrývá veškeré požadavky zákazníků na propojení.

Snadno dostupné detailní informace o stavu zařízení prostřednictvím aplikace TaHoma.

Aplikace TaHoma PRO určená pro výrobce a instalační partnery.

Webový nástroj Serv-e-Go® pro optimalizaci zákaznické podpory a zajištění špičkového poprodejněho servisu.

Vysoká spolehlivost – baterie s dlouhou životností, kterou je nutné dobít zpravidla pouze jednou ročně, s možností solárního nabíjení.

### SOUVISEJÍCÍ PRODUKTY

- **TaHoma Switch** - Řídicí jednotka TaHoma umožňuje ovládat zařízení Somfy a dalších výrobců prostřednictvím mobilní aplikace
- **Ysia 1 & 5** - je jedno až pět kanálový dálkový Zigbee ovladač
- **Zigbee nabíječka** – USB-C rychlonabíječka s magnetickým konektorem.



### Technické údaje



Jmenovitý moment	Jmenovitý otáčky	nastavení otáček	Jmenovitá napětí baterie	kapacita baterie	dobu nabíjení	teplota pro nabíjení baterie	stupeň ochrany	hluknost	hmotnost	rozměr L1	šířka hlavy (H)	rozměr hlavy (D)
Nm	ot/min	ot/min	VDC	(Wh)	h	(°C)	VDC	(dBA)	(kg)	(mm)	(mm)	(mm)
0,7	20	10-28	8	18,7	<7	0 až 40	tř. III	50	0,55	562,5	8	40

### Popis výrobku

SONESSE2 BASIC 28 Zigbee LI U

SONESSE2 BASIC 28 Zigbee LI P

### Reference

1246776

1246777

### EUR bez DPH

154,93

152,11

### Balení

1

10

### Záruka (měsíce)

60

60

### Určení

PRO

PRO

Příslušenství v následující sekci katalogu

Držák pohonu není součástí, nutno objednat samostatně



## Návod ke stažení ZDE







## Roll Up2 24 WF Zigbee Li-Ion

zigbee 3.0



### VLASTNOSTI A OBLAST POUŽITÍ

- **pohon** pro interiérové textilní clony
- **hlučnost** ≤ 60 dB(A)
- kompatibilní se systémem Tahoma pro pohodlné ovládání.

## Tichý pohon pro interiérové textilní clony v Zigbee verzi s integrovanou baterií

### VÝHODY PRO KONCOVÉ UŽIVATELE

- Komfort - užijte si chvíle klidu s tichým (akustický výkon <56 dB(A)) a rychlým pohybem (až 28 ot/min)
- Bezpečná a Estetická integrace - technologie WireFree vám zajistí klid, díky čisté a snadné instalaci.
- Magnetický USB-C konektor se snadno zapojuje bez špatného způsobu zapojení, nízké riziko poškození.
- Kompatibilita se systémem Tahoma - automatizujte každodenní úkoly a nastavte scénáře, abyste mohli využívat výhod snadného ovládání svého chytrého bydlení. Také získáte zpětnou vazbu v reálném čase, bez ohledu na to, zda jste doma, nebo ne.

### VÝHODY PRO PROFESIONÁLY

- Jednoduchá instalace - ušetříte čas i peníze díky snadné instalaci bez kabelových rozvodů a externích zdrojů.
- Optimalizace - programovací tlačítko a LED dioda na rozhraní hlavy pohonu pro rychlý proces instalace.
- Magnetický USB C konektor
- Instalace a nastavení s podrobnými pokyny se provádí přímo z aplikace Tahoma PRO, která vám šetří čas a zvýší vaši produktivitu.
- Servisní služby a vzdálená diagnostika pomocí služby Serv-e-go.

### HLAVNÍ FUNKCE A PŘEDNOSTI PRODUKTU

- tichý rozjezd / tichý dojezd
- regulované a nastavitelné otáčky - pro přesnost a vyrovnaní
- obousměrný protokol (zpětná vazba), odpovídá na všechny potřeby zákazníků v oblasti připojení
- podrobné informace o stavu zařízení prostřednictvím aplikace Tahoma
- servisní nástroj Tahoma PRO pro snadné a rychlé nastavení (pro výrobce a instalery)
- webový nástroj Serv-e-go pro vzdálenou správu, diagnostiku, dohled a podporu
- technologie USB-C umožňuje rychlé nabíjení pomocí Somfy nabíječky (15V), 80 % za 1,5 hod
- spolehlivost - baterie s dlouhou životností, kterou lze dobít pouze jednou ročně

### SOUVISEJÍCÍ PRODUKTY

- Řídící jednotka Tahoma umožňuje ovládat zařízení Somfy a dalších výrobců prostřednictvím aplikace v mobilním telefonu nebo tabletu
- Ysia 1 & 5 - je jedno až pět kanálový dálkový Zigbee ovladač
- Magnetický konektor pro připojení nabíječky
- Solární panel WF (9029114) - k nabíjení a pro udržitelné bydlení



### Technické údaje

Objednací číslo	Jmenovitý krouticí moment (Nm)	Jmenovitá otáčky (ot/min)	nastavení otáček (ot/min)	Jmenovitá napětí baterie (V)	kapacita baterie (mAh)	doba nabíjení (h)	teplota pro nabíjení baterie (°C)	stupeň krytí (IP)	stupeň ochrany	hlučnost (dBA)	hmotnost (kg)	rozměr L1 (mm)	šířka hlavy (H) (mm)	rozměr hlavy Ø (D) (mm)
1246036	0,55	38	20-38	12	800	<3h	0 až 40	IP20	tř. III	56	0,35	478	8	40

### Popis výrobku

Roll Up2 24 WF ZB Li-Ion	1246036	<a href="#">na dotaz</a>	1	60	PRO
Roll Up2 24 WF ZB Li-Ion PAC	1246037	<a href="#">na dotaz</a>	10	60	PRO

Příslušenství v následující sekci katalogu



## Návod ke stažení ZDE



## TLV 25 WF Zigbee

**zigbee 3.0**



### VLASTNOSTI A OBLAST POUŽITÍ

- Nastavitelná rychlost
- Možnost solárního nabíjení
- Pomalý rozjezd a zastavení (Soft start and soft stop)
- Protokolu Zigbee

**Boční jednohřídelový pohon TLV 25 WF Zigbee pro aplikace se zdvihem pomocí šňůry (cord lift) a je určen k provozu s externím dobíjecím lithium-iontovým bateriovým zdrojem nebo externím síťovým napájecím adaptérem**

### VÝHODY PRO KONCOVÉ UŽIVATELE

- Navrženo pro plynulý a tichý pohyb stínění
- Zpětná vazba v reálném čase, ať jste doma nebo na cestách
- Hladké a intuitivní ovládání naklápění lamel
- Rychlá a snadná montáž do horního profilu
- Bočním umístěním pohonu
- Nastavení prováděné krok za krokem přímo v aplikaci TaHoma Pro
- Servisní podpora a vzdálená diagnostika prostřednictvím služby Serv-e-go

### HLAVNÍ FUNKCE A PŘEDNOSTI PRODUKTU

- tichý rozjezd / tichý dojezd
- regulované a nastavitelné otáčky - pro přesnost a vyrovnaní
- obousměrný protokol (zpětná vazba), odpovídá na všechny potřeby
- zákazníků v oblasti připojení
- podrobné informace o stavu zařízení prostřednictvím aplikace TaHoma
- servisní nástroj TaHoma PRO pro snadné a rychlé nastavení (pro výrobce a instalery)
- webový nástroj Serv-e-go pro vzdálenou správu, diagnostiku, dohled a podporu, vám zajistí nejlepší poprodejní servis

### VÝHODY PRO PROFESIONÁLY

- Snadná montáž pohonu díky bočnímu uchycení:
- uložení na konci hřídele
- snadnější výměna
- méně příslušenství

Snadné, tiché, plynulé řízení a ovládání žaluzií

Kompatibilní s aplikací TaHoma

Nastavení s podrobnými pokyny se provádí přímo z aplikace TaHoma PRO, která vám šetří čas a zvýší vaši produktivitu

### SOUVISEJÍCÍ PRODUKTY

- Řídicí jednotka TaHoma umožňuje ovládat zařízení Somfy a dalších výrobců prostřednictvím aplikace v mobilním telefonu nebo tabletu
- Ysia 1 & 5 - je jedno až pět kanálový dálkový Zigbee ovladač
- Solární panel WF- k nabíjení a pro udržitelné bydlení
- Externí baterie (9028930)



### Technické údaje

	jmenovitý krouticí moment	jmenovité otáčky	nastavení otáček	nastavení otáček pro naklápění	jmenovité napětí	jmenovité napětí baterie	max. doba nepřetržitého chodu	stupeň ochrany	stupeň krytí	hlučnost	hmotnost	rozměr L1	rozměr (D)
	Nm	[ot/min]	[ot/min]		VDC	VDC	(min)	tř.	(IP)	(dBA)	(kg)	mm	(mm)
	0,6	30	18-30	10-20	12	12	4	III	IP 20	46	0,15	147	24

### Popis výrobku

Popis výrobku	Reference	EUR bez DPH	Balení	Záruka (měsíce)	Určení
TLV25 WF ZIGBEE UNIT	1246813	123,94	1	60	PRO
TLV25 WF ZIGBEE PACK 25	1246814	121,13	25	60	PRO

## Návod ke stažení ZDE





## Zigbee příslušenství

SOLÁRNÍ PANEL			Reference	EUR bez DPH	Balení	Určení
	LI-ION 2 SOLAR PANEL	Interiérový solární panel USB-C kabel (kabel 5 až 70 cm) Lepicí páska pro instalaci na okenní sklo Čistění okenního skla před instalací. <b>Součástí dodávky není držák (viz 9029127)</b>	9029114	49,08	1	PRO
	BRACKET LI-ION 2 SOLAR PANEL	Držák solárního panelu	9029127	9,92	1	PRO
	TAPE & SWAB FOR LI-ION 2 SOLAR	Pro čištění okenních skel	9029180	2,93	5	PRO


Solární panel je pouze pro vnitřní použití (IP30) / s rozměry 355x50 .




Instalace : Solární panel je umístěn proti okennímu sklu směrem ven (černá matná povrchová úprava (směr ven) / bílý hliníkový zadní kryt (směr do místnosti).

Maximální délka prodlužovacího kabelu mezi solárním panelem a pohonem/baterií je 3,5 m


pohon musí být před instalací solárního panelu plně nabitý.

Seznam kompatibilních produktů se solárním panelem	Přímé zapojení solárního panelu	Kompatibilní pouze s 9028930 LI-ION 2 EXTERNAL BATT. PACK
ROLL UP2 24 Zigbee LI-ION	ANO	NE
SONESSE2 28 WF Zigbee Li-Ion	ANO	NE
SONESSE2 ULTRA30 WF Zigbee Li-Ion	ANO	NE
SONESSE2 40 WF Zigbee Li-Ion	ANO	NE
Sonesse2 28 WF Zigbee	NE	ANO
TILT ONLY 50 WF Zigbee	NE	ANO
TILT&LIFT 25 WF Zigbee	NE	ANO
SONESSE 28 WF 12V RTS	NE	ANO
Tilt 50 WF RTS	NE	ANO
Tilt & Lift 25 WF RTS	NE	ANO

NABÍJEČKA A NABÍJECÍ PŘÍSLUŠENSTVÍ		Reference	EUR bez DPH	Balení	Určení
	LI-ION 2 POWER UNIT ASIA/EU	9028921	23,97	1	PRO
	LI-ION 2 MAGNETIC CABLE	9028563	15,64	1	PRO
	LI-ION 2 MAGNETIC ADAPTER	9028564	5,21	1	PRO
	LI-ION 2 EXTENSION CABLE 20CM	9028565	9,38	1	PRO
	CHARGING STATION 16 CABLES SET	9028980	78,18	1	PRO
	LI-ION 2 EXTERNAL BATT. PACK	9028930	50,03	1	PRO

HARDWAROVÉ PŘÍSLUŠENSTVÍ		Reference	EUR bez DPH	Balení	Určení
  	WIREFREE 2 HEAD COVER WH	9028931	1,02	1	PRO
	WIREFREE 2 HEAD COVER BK	9028932	1,87	1	PRO
	WIREFREE 2 HEAD COVER GY	9028933	1,87	1	PRO

Standardní kryt hlavy pohonu je bílý a je součástí pohonu

Držáky pohonů		Reference	EUR bez DPH	Balení	Určení
	MOTOR PLATE 10X1.8MM	9025996	8,20	10	PRO
	MOTOR PLATE ROLLEASE 580	9025997	0,91	10	PRO
	MOTOR PLATE ACMEDA 12	9025999	1,02	10	PRO
	MOTOR PLATE ROLLEASE 16X3.2MM	9026000	1,12	10	PRO
	MOTOR PLATE MECO PIN 10	9026001	1,02	10	PRO
	MOTOR PLATE ROLLEASE SKYLINE	9026003	1,60	10	PRO
	MOTOR PLATE VERTILUX	9026004	0,91	10	PRO
	MOTOR PLATE SCREEN INNOVATION	9026005	1,75	10	PRO
	MOTOR PLATE BENTHIN FUTURA L R	9026009	1,16	10	PRO
	SCREWS FOR R40RS485 COVER&MOT	9026093	1,23	20	PRO

Držák pohonu není součástí reference pohonu a je třeba je zakoupit samostatně.

Držák pohonu jsou povinným příslušenstvím pro trubkové pohony.

Velikost (Tvar) držáku pohonu musí být zkontrolován výrobcem OEM, aby se vešel do jejího příslušenství.



## Sonesse® 40 WF RTS Li-Ion



### VLASTNOSTI A OBLAST POUŽITÍ

Výkonný a tichý motor WireFree určený pro širokou škálu aplikací interiérových okenních stínících prvků s možností přesného naklápění lamel.

Vestavěná Li-Ion baterie s potřebou nabíjení jednou ročně (při jednom cyklu za den)\*.

Kompatibilní se systémem Tahoma pro pohodlné ovládání a s Li-Ion solárním panelem WF bez potřeby dobíjení ze sítě pro trvale udržitelný život.

Kompaktní 40mm konstrukce se snadno přizpůsobí a umožní instalaci do menšího prostoru.

ŽALUZIE

ROLETY

MARKÝZY & SCREENY

INTERIÉR

VRATA A BRÁNY

OVLADAČE

PŘÍSLUŠENSTVÍ

OBJEKTOVÉ ŘÍZENÍ

**Tichá motorizace WireFree pro 40mm interiérové látkové rolety, napájená vestavěnou dobíjecí lithium-iontovou baterií a připravená pro inteligentní domácnost Somfy.**

### VÝHODY PRO KONCOVÉ UŽIVATELE

- **Každodenní pohodlí** - užijte si chvíle v klidu díky inovativní tiché technologii řady WireFree pohonů a užijte si pohodlí domova s jednoduchým ovládáním a regulací intenzity přirozeného světla pomocí dálkového ovladače.
- **Estetická integrace** - Díky čisté a snadné instalaci bez kabelů a dalších externích zařízení můžete zachovat vzhled v designu stěny bez dalších výdajů na elektrické rozvody.
- **Bezpečné používání a snadná údržba** - Technologie WireFree vám zajistí klid - bez visících kabelů a eliminuje nebezpečí pro vaše děti a domácí mazlíčky. LED indikátor na hlavě motoru vám ukáže, kdy je třeba dobít baterii
- **Kompatibilita se systémem TaHoma** - automatizujte každodenní úkoly a nastavte scénáře, abyste mohli využívat výhod snadného ovládání svého chytrého bydlení

### HLAVNÍ FUNKCE A PŘEDNOSTI PRODUKTU

- **Tichý rozjezd / tichý dojezd**
- **Regulované a nastavitelné otáčky** - pro přesnost a vyrovnání
- **Diskrétní a plynulý provoz** - prvotřídní akustický komfort - navrženo pro řadu Silence(R)
- **Snadná údržba** - bateriový provoz, dobíjení je nutné jednou ročně, díky možnosti solárního dobíjení úspora energie a udržitelný přístup. LED indikátor slabé baterie na hlavě motoru.



### VÝHODY PRO PROFESIONÁLY

- **Jednoduchá instalace** - ušetříte čas i peníze díky snadné instalaci bez kabelových rozvodů a externích zdrojů.
- **Optimalizovaná údržba** - programovací tlačítko a LED dioda na rozhraní hlavy motoru pro rychlý proces instalace. Koncové polohy, které lze snadno nastavit prostřednictvím ovladače.
- **Všestrannost** - Automatizace a připojení rozsáhlé řady vnitřních okenních stínících prvků, díky čemuž odpadá potřeba dodatečných nákladů na elektrickou kabeláž.
- **Spolehlivost** - baterie s dlouhou životností, kterou lze dobít pouze jednou ročně, s možností solárního nabíjení.

### SOUVISEJÍCÍ PRODUKTY

- **TaHoma** - řídicí jednotka TaHoma umožňuje ovládat zařízení Somfy prostřednictvím mobilního telefonu aplikace (tablet/chytrý telefon)
- **Situo RTS** - dálkové ovládání s jedním nebo pěti kanály a nástěnným držákem
- **Smooove RTS** - bezdrátový nástěnný ovladač RTS
- **Solární panel WF Li-Ion** - pro udržitelné bydlení je k dispozici solární nabíjení



### Technická data



jmenovitý krouticí moment	jmenovité otáčky	Provozní teplota normální / extrémní použití	skladovací teplota	stupeň krytí (pouze pro použití v interiéru)	stupeň ochrany	doba nabíjení	napijetí baterie	kapacita baterie	teplota pro nabíjení	délka pohonu (L)	tloušťka hlavy (T)	typ koncového spínače	rozměr hlavy Ø (D)	úroveň hluku
Nm	rpm	°C	°C	IP		h	V	mAh	°C	mm	mm		mm	dBA
3	10-28	0 +60	-20 +60	IP 30	III	8	12	5000	0 +40	650	10,85	elektronický	41,5	< 45

### Popis výrobku

Sonesse 40 WF RTS 3/28 Li BAR5

Reference

EUR bez DPH

Balení

Záruka (měsíce)

Určení

Sonesse 40 WF RTS Li-Ion UNIT

1240485

402,16

5

60

PRO

Sonesse 40 WF RTS Li-Ion UNIT

1240486

405,34

1

60

PRO

\* Nabíjení jednou ročně v referenční roletě: šířka 1,4 m, výška 1,4 m, trubka Rollease 2", spodní lišta 300 g/m, tkanina 375 g/m², 1 cyklus/den, 20% tření, nízký RF provoz.

\*\* Přírůstek 2 otáčky za minutu

Pouze pro použití v interiéru

Maximální vzdálenost mezi motorem a nabíječkou: 5 m

Minimální průměr trubky (int.): 37 mm (průměr trubky)

Maximální průměr trubky (ext.): 63 mm / 2,5". Pro větší hodnoty kontaktujte společnost Somfy

Společnost Somfy doporučuje odpojit nabíječku po dobíjení.

Příslušenství v následující sekci katalogu

## Návod ke stažení RTS ZDE





## Sonesse 30 ULTRA WF RTS Li-Ion



### VLASTNOSTI A OBLAST POUŽITÍ

- **pohon** pro interiérové textilní clony a žaluzie
- **hlučnost** ≤ 38 dB(A)
- kompatibilní s **TaHoma**

ŽALUZIE

ROLETY

MARKÝZY & SCREENY

INTERIÉR

VRATA A BRÁNY

OVLADAČE

PŘÍSLUŠENSTVÍ

OBJEKTIVÉ ŘÍZENÍ

## Ultra tichý pohon pro interiérové textilní clony a žaluzie v RTS verzi s Li-ion baterií

### VÝHODY PRO KONCOVÉ UŽIVATELE

- > **Velmi tichý 38 dB(A)**
- > **Velmi výkonný**
- > **Velmi flexibilní**
- Nastavitelné otáčky v rozsahu 10-28 ot/m
- kompatibilní s **TaHoma**



### HLAVNÍ FUNKCE A PŘEDNOSTI PRODUKTU

- Mimořádně tichý pohon pro interiérové clony
- Nastavitelné otáčky 10-28 ot/m
- Pomalý rozjezd a dojezd
- Vestavěná Li-ion baterie s velmi dlouhou životností
- Integrovaná LED signalizace stavu baterie
- Rychlé nabíjení (cca 6 hodin) jednou ročně

### VÝHODY PRO PROFESIONÁLY

- Snadná montáž**
- velmi tenká a flexibilní anténa
- integrovaná baterie s dlouhou životností
- nastavení shodné s roletovými motory

### SOUVISEJÍCÍ PRODUKTY

- **TaHoma** - řídicí jednotka TaHoma umožňuje ovládat zařízení Somfy a dalších výrobců v domě přes internet (tablet/smartphone)
- **Situo 1 RTS Pure** - jednobáňový dálkový ovladač
- **Situo 5 RTS Pure** - pětibáňový dálkový ovladač



Technické údaje												
Objednávací číslo	Jmenovitý krouticí moment (Nm)	Jmenovitá otáčky (ot/min)	Odběr nahoru (mA)	Odběr dolů (mA)	Kapacita baterie (mAh)	Jmenovitá napětí (V)	stupeň krytí	Třída ochrany	počet ovladačů max	hmotnost (kg)	rozměr L1 (mm)	Pracovní teplota °C
1003311	2,0	10-28	<1500	<1500	2600	12	IP30	III	12	0,76	650	0 - 60
Popis výrobku						Reference	EUR bez DPH	Balení	Záruka (měsíce)	Určení		
SONESSE ULTR 30WF RTS 2/20 1						1003311	265,66	1	60	PRO		

Příslušenství v následující sekci katalogu

## Návod ke stažení RTS ZDE





## Sonesse 28 WF RTS Li-Ion



### VLASTNOSTI A OBLAST POUŽITÍ

- **pohon** pro interiérové textilní clony a žaluzie
- **hlučnost** ≤ 49 dB(A)
- kompatibilní s **TaHoma**

ŽALUZIE

ROLETY

## Velmi tichý pohon pro interiérové textilní clony a žaluzie v RTS verzi s Li-ion baterií

### VÝHODY PRO KONCOVÉ UŽIVATELE

- > **Velmi tichý 49 dB(A)**
- > **Velmi výkonný**
- > **Velmi flexibilní**
- Nastavitelné otáčky v rozsahu 10-28 ot/m
- kompatibilní s **TaHoma**



### HLAVNÍ FUNKCE A PŘEDNOSTI PRODUKTU

- Mimořádně tichý pohon pro interiérové clony
- Nastavitelné otáčky 10-28 ot/m
- Vestavěná Li-ion baterie s velmi dlouhou životností
- Integrovaná LED signalizace stavu baterie
- Rychlé nabíjení (cca 6 hodin) jedenkrát ročně

MARKÝZY & SCREENY

INTERIÉR

### VÝHODY PRO PROFESIONÁLY

- Snadná montáž**
- velmi tenká a flexibilní anténa
- integrovaná baterie s dlouhou životností
- nastavení shodné s roletovými motory

### SOUVISEJÍCÍ PRODUKTY

- **TaHoma** - řídicí jednotka TaHoma umožňuje ovládat zařízení Somfy a dalších výrobců v domě přes internet (tablet/smartphone)
- **Situo 1 RTS Pure** - jednokanálový dálkový ovladač
- **Situo 5 RTS Pure** - pětikanálový dálkový ovladač



VRATA A BRÁNY

OVLADAČE

### Technické údaje

Objednací číslo	jmenovitý krouticí moment (Nm)	jmenovitá otáčky (ot/min)	Odběr nahoru (mA)	Odběr dolů (mA)	Kapacita baterie (mAh)	Jmenovitá napětí (V)	stupeň krytí	Třída ochrany	počet ovladačů max	hmotnost (kg)	rozměr L1 (mm)	Délka antény +1 (cm)	Pracovní teplota (°C)
1003296	1,1	10-28	<750	<150	2600	12V DC	IP20	III	12	0,55	540	17	0 - 60

### Popis výrobku

				(mesice)	
Sonesse 28 WireFree RTS	1003296	194,82	1	60/24	PRO
Sonesse 28 WireFree RTS 25	1003297	189,93	25	60/24	PRO

Příslušenství v následující sekci katalogu

## Návod ke stažení RTS ZDE







# Roll Up 24 WF RTS Li-Ion



## VLASTNOSTI A OBLAST POUŽITÍ

- **pohon** pro interiérové textilní clony
- **hlučnost** ≤ 60 dB(A)
- kompatibilní s **TaHoma**

## Velmi tichý pohon pro interiérové textilní clony v RTS verzi s Li-ion baterií

### VÝHODY PRO KONCOVÉ UŽIVATELE

- > **Velmi tichý 60 dB(A)**
- > **Velmi výkonný**
- > **Velmi flexibilní**
- Nastavitelné otáčky v rozsahu 10-28 ot/m
- kompatibilní s **TaHoma**



### HLAVNÍ FUNKCE A PŘEDNOSTI PRODUKTU

- Mimořádně tichý pohon pro interiérové clony
- Nastavitelné otáčky 10-28 ot/m
- Vestavěná Li-ion baterie s velmi dlouhou životností
- Integrovaná LED signalizace stavu baterie
- Rychlé nabíjení (cca 6 hodin) dvakrát ročně

### VÝHODY PRO PROFESIONÁLY

- Snadná montáž**
- velmi tenká a flexibilní anténa
- integrovaná baterie s dlouhou životností
- nastavení shodné s roletovými motory

### SOUVISEJÍCÍ PRODUKTY

- **TaHoma** - řídicí jednotka TaHoma umožňuje ovládat zařízení Somfy a dalších výrobců v domě přes internet (tablet/smartphone)
- **Situo 1 RTS Pure** - jednobáňový dálkový ovladač
- **Situo 5 RTS Pure** - pětibáňový dálkový ovladač



### Technické údaje

Objednací číslo	jmenovitý krouticí moment (Nm)	jmenovitá otáčka (ot/min)	Kapacita baterie (mAh)	Jmenovitá napětí (V)	stupeň krytí	Třída ochrany	počet ovladačů max	rozměr L1 (mm)	Délka antény +1 (cm)	Pracovní teplota (°C)
1240279	0,55	10-28	800	12V DC	IP20	III	12	469	17	0 - 60

### Popis výrobku

Roll Up 24 WF RTS 0.55/38 Li-Ion

### Reference

1240279

### EUR bez DPH

179,44

### Balení

1

### Záruka (měsíce)

60

### Určení

PRO

Příslušenství v následující sekci katalogu

## Návod ke stažení RTS ZDE





## Sonesse ULTRA 50



### VLASTNOSTI A OBLAST POUŽITÍ

- **pohon** pro interiérové rolety, římské rolety, plissé a promítací plátna
- pro hřídele Ø 50 mm a větší
- **hlučnost ≤ 38 dB(A)**
- krouticí moment 6 Nm
- **elektronické nastavení koncových poloh** dálkovým ovladačem (verze RTS)
- rozsah pracovní teploty: 0°C až +60°C
- kompatibilní s **TaHoma** (verze RTS)

ŽALUZIE

ROLETY

MARKYZY & SCREENY

INTERIÉR

VRATA A BRÁNY

OVLADAČE

PŘÍSLUŠENSTVÍ

OBJEKTOVÉ ŘÍZENÍ

## Nejtišší a nejsilnější pohon pro všechny interiérové aplikace na trhu!

### VÝHODY PRO KONCOVÉ UŽIVATELE

- **nejtišší pohon**, který jsme kdy vyrobili: **38 dB(A)**
- přesná mezipoloha «MY»

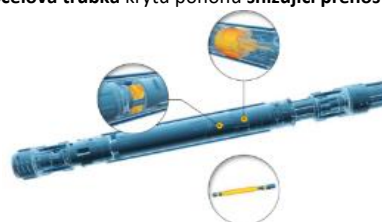
- > **ULTRA** tichý
- > **ULTRA** výkonný
- > **ULTRA** flexibilní



- kompatibilní s **TaHoma** (verze RTS)

### HLAVNÍ FUNKCE A PŘEDNOSTI PRODUKTU

- nově patentovaná a vylepšená **pružinová brzda**
- **patentovaná převodovka** s šikmým ozubením
- **ocelová trubka** krytu pohonu **snížující** přenos vibrací




### VÝHODY PRO PROFESIONÁLY

- 3 verze pohonu: **WT / RTS / SDN RS485**
- krouticí moment do **6 Nm** pokryje až **95% interiérových aplikací**
- **jeden pohon až pro šest látkových rolet**
- síla mezinárodního úspěchu řady Sonesse: během 7 let prodáno více než 1.000.000 ks pohonů Sonesse!
- speciální **tiché příslušenství**



### SOUVISEJÍCÍ PRODUKTY

- **TaHoma** - řídicí jednotka TaHoma umožňuje ovládat zařízení Somfy a dalších výrobců v domě přes internet (tablet/smartphone)



- **Smoove 1 RTS** - nástěnný 1-kanálový vysílač s dotykovými tlačítky (součástí je nástěnný držák, součástí NENÍ rámeček, objednávejte samostatně!)

### Technické údaje



Objednací číslo	jmenovitý krouticí moment (Nm)	jmenovitá otáčky /ot/min	jmenovitá napětí (V)	kmotočet (Hz)	jmenovitý příkon (W)	jmenovitý proud (A)	max. doba nepřetržitého chodu (min)	stupeň krytí	stupeň ochrany	hmotnost (kg)	rozměr L1 (mm)	rozměr L2 + 3mm (mm)	rozměr L3 (mm)	barva kabelu	délka kabelu (m)
1003044	6	20	220	50	120	0,53	4	IP31	tř. I	3,00	783	769	798	bílá	3
1003046	6	20	220	50	120	0,53	4	IP31	tř. I	3,00	837	823	853	bílá	3
1003048	6	20	220	50	120	0,53	4	IP31	tř. I	3,00	857	843	873	bílá	3

### Popis výrobku

Popis výrobku	Reference	EUR bez DPH	Balení	Záruka (měsíce)	Určení
Sonesse Ultra 50 6/20	1003044	381,53	2	60	PRO
Sonesse Ultra 50 RTS 6/20	1003046	443,79	2	60	PRO
Sonesse Ultra 50 RS485 6/20	1003048	520,26	2	60	PRO
S.ULTRA50 unaš.Spru.účh.50 x1,5	9018455	6,83	1	60	PRO
S.ULTRA50 unaš.Spev.účh.50 x1,5	9016630	6,83	50	60	PRO
S.ULTRA50 teleskop.zátka D10	9016628	28,81	1	60	PRO
S.ULTRA50 teleskop.zátka D12	9018228	28,81	1	60	PRO
S.ULTRA50 univ.zátka h.10 mm	9019716	33,69	1	60	PRO
S.ULTRA50 univ.zátka h.12mm	9019717	33,69	1	60	PRO

## Návod ke stažení WT a RS485 ZDE

## Návod ke stažení RTS ZDE



**somfy**

A BRAND OF SOMFY GROUP



## Sonesse 40 io



### VLASTNOSTI A OBLAST POUŽITÍ

- **pohon** pro interiérové rolety, římské rolety, plissé a promítací plátna
- pro hřídele Ø 40 mm a větší
- **hlučnost ≤ 44 dB(A)**
- rozsah pracovní teploty: 0°C až +60°C
- kompatibilní s **TaHoma** a **Connexoon**

ŽALUZIE

ROLETY

MARKÝZY & SCREENY

INTERIÉR

VRATA A BRÁNY

OVLADAČE

PŘÍSLUŠENSTVÍ

OBJEKTOVÉ ŘÍZENÍ

## Nejtišší a nejsilnější pohon pro všechny interiérové aplikace na trhu!

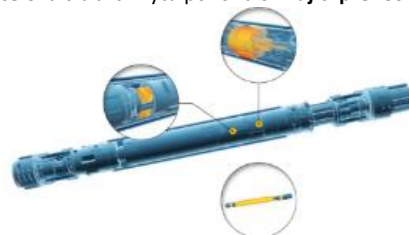
### VÝHODY PRO KONCOVÉ UŽIVATELE

- **velmi tichý pohon 44 dB(A)**
- přesná mezipoloha «MY»
- > **Velmi tichý**
- > **Velmi výkonný**
- > **Velmi flexibilní**
- kompatibilní s **TaHoma** a **Connexoon**



### HLAVNÍ FUNKCE A PŘEDNOSTI PRODUKTU

- nově patentovaná a vylepšená **pružinová brzda**
- **patentovaná převodovka** s šikmým ozubením
- **ocelová trubka** krytu pohonu **snížující přenos vibrací**



### VÝHODY PRO PROFESIONÁLY

- **kroučící moment do 6 Nm pokrývá až 95% interiérových aplikací**
- speciální **tiché příslušenství**

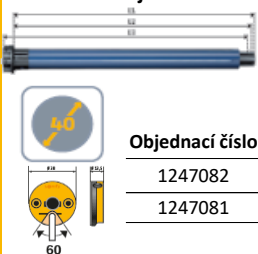


### SOUVISEJÍCÍ PRODUKTY

- **TaHoma** - řídicí jednotka TaHoma umožňuje ovládat zařízení Somfy a dalších výrobců v domě přes internet (tablet/smartphone)
- Lokální nástěnný ovladač **Amy®** pro ovládání jednoho či skupiny io pohonů



### Technické údaje



Objednáací číslo	jmenovitý kroučící moment (Nm)	jmenovitá otáčky (ot/min)	jmenovité napětí (V)	kmitočet (Hz)	jmenovitý příkon (W)	jmenovitý proud (A)	max. doba nepřetržitého chodu (min)	stupeň krytí	stupeň ochrany	hmotnost (kg)	rozměr L1 (mm)	rozměr L2 + 3mm (mm)	rozměr L3 (mm)	barva kabelu	délka kabelu (m)
1247082	3	30	220	50	95	0,44	4	IP31	tř. II	1,23	504	480	517	bílá	3
1247081	6	20	220	50	120	0,55	4	IP31	tř. II	1,25	535	511	548	bílá	3

### Popis výrobku

Sonesse 40 io 3/30 VVF3M NJ  
Sonesse 40 io 6/20 VVF3M NJ

### Reference

1247082  
1247081

### EUR bez DPH

293,30  
298,03

### Balení

5  
5

### Záruka (měsíce)

60  
60

### Určení

PRO  
PRO

Příslušenství v následujících stranách katalogu

## Návod ke stažení ZDE



A BRAND OF SOMFY GROUP



## Sonesse 40 WT a RTS



### VLASTNOSTI A OBLAST POUŽITÍ

- **pohon** pro interiérové textilní clony
- pro hřídele Ø 40 x 1,0 mm (Sonesse 40)
- pro hřídele Ø 50 x 1,5 mm (Sonesse 50)
- **hlučnost ≤ 44 dB(A)**
- kompatibilní s **TaHoma a Connexoon**

## Velmi tichý pohon pro interiérové textilní clony v drátové nebo RTS verzi

### VÝHODY PRO KONCOVÉ UŽIVATELE

- **velmi tichý pohon 44 dB(A)**
- > **Velmi tichý**
- > **Velmi výkonný**
- > **Velmi flexibilní**
- kompatibilní s **TaHoma a Connexoon** (RTS verze)



### HLAVNÍ FUNKCE A PŘEDNOSTI PRODUKTU

- Mimořádně tichý pohon pro rozměrné interiérové clony
- Designed for silence: velmi tichý chod
- Kruhová hlava pohonu pro redukci rozměrů

### VÝHODY PRO PROFESIONÁLY

#### Snadná instalace

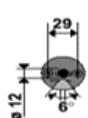
- jednoduchá instalace a nastavení koncových poloh nastavovacím šroubem
- u RTS pohonů nastavení přes ovladač

### SOUVISEJÍCÍ PRODUKTY

- **TaHoma** - řídicí jednotka TaHoma umožňuje ovládat zařízení Somfy a dalších výrobců v domě přes internet (tablet/smartphone)
- **Smoove 1 RTS** - nástěnný 1-kanálový vysílač s dotykovými tlačítky (součástí je nástěnný držák a rámeček)



### Technické údaje



<

Popis výrobku	Reference	EUR bez DPH	Balení	Záruka (měsíce)	Určení
SONESSE 40 PA WT 1,3/55	1002942	200,20	4	60	PRO
Sonesse 40 3/30 VVF2.5M BAR NJ	1247083	187,95	5	60	PRO
Sonesse 40 6/20 VVF2.5M BAR NJ	1247084	194,00	5	60	PRO
SONESSE 40 PA WT 9/12	1001552	198,07	5	60	PRO
SONESSE 40 RTS 3/30	1001574	277,63	5	60	PRO
SONESSE 40 RTS 6/20	1001578	282,85	5	60	PRO
SONESSE 40 RTS 9/12	1001582	287,98	5	60	PRO

[Návod ke stažení WT ZDE](#)

[Návod ke stažení RTS ZDE](#)



Příslušenství v následujících stránkách katalogu

**somfy**  
A BRAND OF SOMFY GROUP



## Sonesse 30

Popis zboží		Balení	Reference	EUR bez DPH	Záruka (měsíce)	Určení	
	<b>Sonesse 30 RTS 2/25</b> <b>verze 2017</b> <ul style="list-style-type: none"><li>- trubkový pohon s vestavěným přijímačem dálkového ovládání RTS</li><li>- 24 V, 2 Nm, 28 otáček/min.</li><li>- extrémně tichý chod</li></ul>	10	1241480	205,64	60	PRO	ŽALUZIE
	<b>SONESSE 30 DCT 2/25</b> <b>verze 2021</b> <ul style="list-style-type: none"><li>- trubkový pohon</li><li>- 24 V, 2 Nm, 6-28 otáček/min.</li><li>- extrémně tichý chod</li></ul>	10	1241146	209,50	60	PRO	ROLETY
							MARKÝZY & SCREENY
							INTERIÉR
							VRATA A BRÁNY
							OVLAĐAČE
							PŘÍSLUŠENSTVÍ
							OBJEKTOVÉ ŘÍZENÍ

Ovladač pro nastavení je v části PŘÍSLUŠENSTVÍ -> Mechanické příslušenství - kabely


Příslušenství v následujících stranách katalogu

[Návod ke stažení RTS ZDE](#)





## Roll Up 28

Popis zboží	Balení	Reference	EUR bez DPH	Záruka (měsíce)	Určení	
 <b>ROLL UP 28 WF RTS II</b> <ul style="list-style-type: none"><li>- pohon pro interiérové rolety</li><li>- pro hřídele Ø 28 mm a větší</li><li>- bez unašeče a unašeče</li><li>- napájení 12V=</li><li>- krouticí moment 1,1 Nm</li><li>- elektronické nastavení koncových poloh</li><li>- rychlost otáčení: 10-28 ot/min regulované/variabilní</li><li>- nastavitelné ovladačem</li><li>- stupeň krytí IP 20</li></ul>	10	1241162	155,28	60	PRO	ŽALUZIE ROLETY
 <b>ROLL UP 28 WT W/ PIN</b> <ul style="list-style-type: none"><li>- pohon pro interiérové rolety - náhrada LT 28 Astra</li><li>- pro hřídele Ø 28 mm a větší</li><li>- bez unašeče, se základním adaptérem pro kulatou hřídel 28 x 0,7 mm</li><li>- napájení 24V=</li><li>- krouticí moment 0,8 Nm</li><li>- elektronické nastavení koncových poloh</li><li>- rychlost otáčení: 30 ot/min nahoru, 53 ot/min dolů</li><li>- stupeň krytí IP 20</li></ul>	10	1002832	154,07	60/24	PRO	MARKÝZY & SCREENY INTERIÉR VRÁTA A BRÁNY OVLADAČE PŘÍSLUŠENSTVÍ OBJEKTOVÉ ŘÍZENÍ

Příslušenství v následujících stranách katalogu

Návod ke stažení ZDE







Mezinárodní  
společnost s  
lokální  
přítomností ve  
více než **60**  
zemích světa

**7** výrobních  
závodů napříč  
kontinenty

Více než **400**  
výzkumných  
pracovníků ve  
vlastních  
vývojových  
centrech

**50** let  
společnosti v  
rodinném  
vlastnictví

## Katalog 2026Q2 - Interiér - Středové pohony

### Objednávky

Telefon: 273 139 138  
E-mail: [somfy@somfy.cz](mailto:somfy@somfy.cz)

### Technické poradenství a reklamace

Telefon: 273 139 137  
E-mail: [servis.cz@somfy.cz](mailto:servis.cz@somfy.cz)

*Platnost od 1. dubna 2026. Dodací podmínky jsou EXW sklad EEDP. Pro dodávky platí Všeobecné obchodní podmínky Somfy v aktuálním znění ([www.somfy.cz](http://www.somfy.cz)). Prodávající si vyhrazuje právo změny cen v průběhu roku v případě změny kurzu CZK/EUR od doby vydání ceníku o více než 3%.*

*!! Termín dodání bude upřesněn v potvrzení případné objednávky !!*

**Somfy, spol. s r.o., Baawer Office House, Bavorská 2780/2, 155 00, Praha 5**



## Tilt & Lift 25 WF Zigbee

**zigbee 3.0**



### VLASTNOSTI A OBLAST POUŽITÍ

Pohon s dvojitým výstupem na hřídel pro středovou montáž o výkonu 0,8 Nm, navíjení lanka (CTS) a s horním profilem minimálně 25mm

Nastavitelná rychlost – naklápění a zvedání

Napájení skrz externí baterii nebo připojením zdroje

Možnost připojení solárního panelu pro nabíjení

## Pohon pro středovou montáž a naklápění žaluzií s vestavěným Zigbee protokolem

### VÝHODY PRO KONCOVÉ UŽIVATELE

- Řešení orientované na aplikace pro zajištění hladkého a intuitivního chodu interiérových žaluzií
- Snadné instalaci bez nutnosti řešit přívodní kabely
- Kompatibilita se systémem TaHoma - automatizujte každodenní úkoly a nastavte scénáře, abyste mohli využívat výhod snadného ovládání svého chytrého bydlení. Také získáte zpětnou vazbu v reálném čase, bez ohledu na to, zda jste doma, nebo ne.

### VÝHODY PRO PROFESIONÁLY

- Jednoduchá instalace - ušetříte čas i peníze díky snadné instalaci
- Speciálně navržený pro snadné a tiché ovládání žaluzií
- Instalace a nastavení s podrobnými pokyny se provádí přímo z aplikace TaHoma PRO, která vám šetří čas a zvýší vaši produktivitu.
- Servisní služby a vzdálená správa pomocí služby Serv-e-go.

### HLAVNÍ FUNKCE A PŘEDNOSTI PRODUKTU

- tichý rozjezd / tichý dojezd
- regulované a nastavitelné otáčky - pro přesnost a vyrovnaní
- obousměrný protokol (zpětná vazba), odpovídá na všechny potřeby zákazníků v oblasti připojení
- podrobné informace o stavu zařízení prostřednictvím aplikace TaHoma
- servisní nástroj TaHoma PRO pro snadné a rychlé nastavení (pro výrobce a instalery)
- webový nástroj Serv-e-go pro vzdálenou správu, diagnostiku, dohled a podporu, vám zajistí nejlepší poprodejní servis

### SOUVISEJÍCÍ PRODUKTY

- Řídící jednotka TaHoma umožňuje ovládat zařízení Somfy a dalších výrobců prostřednictvím aplikace v mobilním telefonu nebo tabletu
- Ysia 1 & 5 - je jedno až pět kanálový dálkový Zigbee ovladač
- Solární panel WF- k nabíjení a pro udržitelné bydlení
- Externí baterie (9028930)



### Technické údaje



Objednací číslo	Jmenovitý krouticí moment (Nm)	Jmenovitá otáčky (ot/min)	nastavení otáček (ot/min)	nastavení otáček pro naklápění (ot/min)	Jmenovité napětí (V)	Jmenovité napětí baterie (V)	max. doba nepřetržitého chodu (min)	stupeň ochrany	stupeň krytí (IP)	hlučnost (dBA)	hmotnost (kg)	rozměr L1 (mm)	rozměr (D) (mm)
1245601	0,8	30	18-30	10-20	12	12	4	tř. III	IP20	46	0,2	197	24

### Popis výrobku

	Reference	EUR bez DPH	Balení	Záruka (měsíce)	Určení
Tilt & Lift 25 WF ZB	1245601	168,78	1	60	PRO
Tilt & Lift 25 WF ZB PAC	1245602	169,82	25	60	PRO

Příslušenství v následující sekci katalogu



## Návod ke stažení ZDE



## Tilt Only 50 WF Zigbee

**zigbee 3.0**



### VLASTNOSTI A OBLAST POUŽITÍ

- Nastavitelná rychlost
- Možnost solárního nabíjení
- Pomalý rozjezd a zastavení
- Protokolu Zigbee

ŽALUZIE

ROLETY

## Inteligentní pohon s průchozí hřídelí, navržený pro naklápění horizontálních žaluzií

### VÝHODY PRO KONCOVÉ UŽIVATELE

- Každodenní pohodlí - s pohonem pro naklápění horizontálních žaluzií a WF technologií.
- Estetická integrace - díky čisté a snadné instalaci bez kabelů a dalších externích zařízení můžete zachovat vzhled v designu stěny
- Bezpečné používání a snadná údržba - technologie WF vám zajistí klid - bez visících kabelů
- Kompatibilita se systémem TaHoma - automatizujte každodenní úkoly a nastavte scénáře, abyste mohli využívat výhod snadného ovládání svého chytrého bydlení.

### VÝHODY PRO PROFESIONÁLY

- Jednoduchá instalace - ušetříte čas i peníze díky snadné instalaci
- Speciálně navržený pro snadné a tiché ovládání žaluzií
- Instalace a nastavení s podrobnými pokyny se provádí přímo z aplikace TaHoma PRO, která vám šetří čas a zvýší vaši produktivitu
- Servisní služby a vzdálená správa pomocí služby Serv-e-go

### HLAVNÍ FUNKCE A PŘEDNOSTI PRODUKTU

- obousměrný protokol (zpětná vazba), odpovídá na všechny potřeby zákazníků v oblasti připojení
- podrobné informace o stavu zařízení prostřednictvím aplikace TaHoma
- servisní nástroj TaHoma PRO pro snadné a rychlé nastavení (pro výrobce a instalery)
- webový nástroj Serv-e-go pro vzdálenou správu, diagnostiku, dohled a podporu

MARKÝZY & SCREENY

INTERIÉR


### SOUVISEJÍCÍ PRODUKTY

- Řídicí jednotka TaHoma umožňuje ovládat zařízení Somfy a dalších výrobců prostřednictvím aplikace v mobilním telefonu nebo tabletu
- Ysia 1 & 5 - je jedno až pět kanálový dálkový Zigbee ovladač
- Solární panel WF- k nabíjení a pro udržitelné bydlení
- Eterní baterie (9028930)

VRATA A BRÁNY

OVLADAČE

### Technické údaje



jmenovitý krouticí moment	jmenovitá otáčky	nastavení otáček	provozní teplota	jmenovitá napětí	jmenovitá napětí baterie	stupeň ochrany	stupeň krytí	hlučnost	hmotnost	rozměr L1	rozměr (W)	rozměr (H)
(Nm)	(ot/min)	(ot/min)		(V)	(V)		(IP)	(dBA)	(kg)	(mm)	(mm)	(mm)
1	10	5-15	0-60	12	12	tř. III	IP20	49	0,2	103	49	31

PŘÍSLUŠENSTVÍ

OBJEKTOVÉ ŘÍZENÍ

Popis výrobku	Reference	EUR bez DPH	Balení	Záruka (měsíce)	Určení
Tilt Only 50 WF ZB	1245599	168,77	1	60	PRO
Tilt Only 50 WF ZB PAC	1245600	161,85	10	60	PRO

## Návod ke stažení ZDE





5 YEARS WARRANTY  
NA MOTOR

2 YEARS WARRANTY  
NA BATERIE

## Tilt & Lift 25 RTS Central - bateriový pohon

Popis zboží	Balení	Reference	EUR bez DPH	Záruka (měsíce)	Určení	
 <p><b>Tilt &amp; Lift 25 RTS Central</b></p> <ul style="list-style-type: none"> <li>- bateriový pohon pro interiérové žaluzie, římské rolety a plissé</li> <li>- hlučnost &lt;50 dBA</li> <li>- středový pohon pro horní nosič 25 x 25 mm</li> <li>- pro použití se systémem navíječů CTS 25</li> <li>- napájení 12V= (přívodní kabel 30 cm s konektorem JST)</li> <li>- elektronické nastavení koncových poloh - nepotřebuje mechanické dorazy</li> <li>- vestavěný přijímač dálkového ovládání RTS</li> <li>- krouticí moment 0,8 Nm</li> <li>- rychlost otáčení: 18-30 ot/min nastavitelné pomocí ovladače</li> <li>- stupeň krytí IP 20</li> </ul>	25	1003293	170,11	60	PRO	ŽALUZIE
						ROLETY
						MARKÝZY & SCREENY

L1 = 217 mm (s adapterama), L2 = 197 mm

Příslušenství v následujících stranách katalogu



## Návod ke stažení ZDE



ŽALUZIE

ROLETY

MARKÝZY & SCREENY

INTERIÉR

VRATA A BRÁNY

OVLADAČE

PŘÍSLUŠENSTVÍ

OBJEKTOVÉ ŘÍZENÍ

**somfy**

A BRAND OF SOMFY GROUP



## TLW25 WT



### VLASTNOSTI A OBLAST POUŽITÍ

Motor s dvojitým výstupem na hřídel pro středovou montáž a speciálně pro naklápění žaluzií.  
Automatické nastavení koncových poloh, přednastavený motor pro rychlejší nastavení a zjednodušení integrace.  
Nastavovací kabel pro rychlejší, snadnější a pokročilé nastavení a pro specifickou údržbu v místě instalace.

## Interiérový žaluziový motor je navržen pro naprostý komfort používání.

### VÝHODY PRO KONCOVÉ UŽIVATELE

- **Estetický design** - dokonalé zarovnání díky regulované rychlosti
- **Široký rozsah použití** - navržen pro použití jak s malými ( $\leq 3 \text{ m}^2$ ) tak i velkými žaluziemi ( $\leq 7 \text{ m}^2$ )
- **Snížení hlučnosti** - otáčky motoru lze přizpůsobit pro optimalizaci hlučnosti
- **Možnost naklápění a zvedání** - Naklápěním žaluzií budete snadno regulovat potřebné množství světla v místnosti.
- **Kompatibilita se systémem TaHoma a s RTS DC RECEIVER** - snadné vytváření scénářů pro automatizaci a ovládání žaluzií prostřednictvím aplikace TaHoma a pohonu s RTS DC RECEIVER.

### VÝHODY PRO PROFESIONÁLY

- **Připraveno ke spuštění** - přednastavený motor a automatické nastavení koncových limitů, snadnější a rychlejší instalace
- **Snadné zapojení** - řešení konektoru přímo na motoru, k dispozici je jednoduchý nástroj pro nastavení
- **Rychlé a snadné přenastavení** - základní nastavení je možné provést pomocí nastavovacího kabelu.
- **Zjednodušená údržba na místě** - pomocí PC nástroje lze bez námahy nastavit pokročilé funkce nebo získat zpětnou diagnostickou vazbu. Po stažení softwaru jej můžete používat offline

### HLAVNÍ FUNKCE A PŘEDNOSTI PRODUKTU

- **Soft start / soft stop** - funkce pro pomalý rozjezd a zastavení výrobku.
- **Shoda s normami** - motor byl vyroben a testován na shodu s akustickou normou CSTB
- **Snadná integrace a údržba** - přednastavený pohon s automaticky nastavením koncových poloh pro snadnější a rychlejší upevnění. Základní nastavení, které se provádí pomocí seřizovacího nástroje, zjednodušená údržba dostupná na místě pomocí PC nástroje.
- **Spolehlivost** - díky hlubokému a rozsáhlému procesu kvalifikace ve všech podmínkách prostředí.

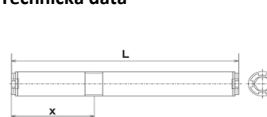


### SOUVISEJÍCÍ PRODUKTY

- **TaHoma** - řídicí jednotka TaHoma umožňuje ovládat zařízení Somfy prostřednictvím mobilního telefonu aplikace (tablet/chytrý telefon) a pomocí přijímače
- **RTS DC RECEIVER** - přijímač RTS 24VDC pro individuální ovládání.
- **Nastavovací kabel pro TLW 25W** - pro snadnou změnu základních nastavení



### Technická data



Reference	Ø mm	Jmenovitý krouticí moment Nm	Jmenovitá otáčky rpm	Provozní teplota normální / extrémní použití °C	stupeň krytí (pouze pro použití v interiéru)	stupeň ochrany	třída izolace	Jmenovité napětí V	Jmenovitý příkon W	hlučnost (dB(A) re 1pW)*	nahoru jmenovitý* mA	dolů jmenovitý* mA	Váha g	rozměr L mm	rozměr x mm	Nastavení koncových poloh
1241390	24	0,6	32	-10 +85	IP20	III	III	24	< 8,7	<52	<356	<49	179	179,5	58,9	Mechanické (hříbek)
1241392		0,8	32	-10 +85	IP20	III	III	24	< 10,8	<50	<450	<27	265	207	69,5	elektronické koncové
1241393		1,2	32	-10 +85	IP20	III	III	24	< 13,6	<52	<568	<35	296	262	131	polohy

### Popis výrobku

TLW25 WT 0,6/32 LL PACK

TLW25 WT 0,8/32 LL PACK

TLW25 WT 1,2/32 LL UNIT (naked)

Reference	EUR bez DPH	Balení	Záruka (měsíce)	Určení
1241390	161,38	25	60	PRO
1241392	179,07	25	60	PRO
1241393	247,62	25	60	PRO

\* při jmenovitém kroutícím momentu a pokojové teplotě 25 °C

Použití TLW25WT je zakázáno pro instalaci mezi skla.

Paralelní zapojení různých typů motorů (LV, LW, TLW) je zakázáno. V závislosti na napětí 24 V DC lze paralelně zapojit pouze jeden typ motoru.

Společnost Somfy vyžaduje použití motorů LW25 pouze s regulovaným napájením 24 V DC.

Společnost Somfy doporučuje umístit motor doprostřed závěsu (maximální rozdělení CTS25 nebo příslušenství pro zvedání a naklápění: 2/3 - 1/3).

Zpoždění rozběhu (doba mezi zapnutím a rozběhem motoru) : 50 ms

Příslušenství v následujících stranách katalogu

## Návod ke stažení ZDE





## Pohony 24V

Popis zboží		Balení	Reference	EUR bez DPH	Záruka (měsíce)	Určení	
	LV 25 B64- boční pohon - boční pohon - 24 V - 0,6 Nm, 35 otáček/min - bez vymezovacích podložek a adaptéru	40	1000029	110,17	60	PRO	ŽALUZIE
	LV 25 B44- boční pohon- 24 V- - boční pohon - 24 V - 0,4 Nm, 40 otáček/min - bez vymezovacích podložek a adaptéru	40	1000030	105,67	60	PRO	ROLETY
	LW 25 B83- středový pohon- - středový pohon - 24 V - 0,8 Nm, 30 otáček/min - bez vymezovacích podložek a adaptéru	40	1000031	124,73	60	PRO	MARKÝZY & SCREENY
	LW 25 B44 - středový pohon - - středový pohon - 24 V - 0,4 Nm, 40 otáček/min - bez vymezovacích podložek a adaptéru	40	1000032	117,46	60	PRO	INTERIÉR
	AMS 25 - spodní doraz - spodní doraz pro pohony LV / LW 25 - kapacita 60 otáček - seřiditelný - bez vymezovacích podložek a adaptéru	1	9163030	12,98	60	PRO	VRATA A BRÁNY
							OVLADAČE
							PŘÍSLUŠENSTVÍ
							OBJEKTOVÉ ŘÍZENÍ

Příslušenství v následujících stranách katalogu

## Návod ke stažení ZDE







Mezinárodní  
společnost s  
lokální  
přítomností ve  
více než **60**  
zemích světa

**7** výrobních  
závodů napříč  
kontinenty

Více než **400**  
výzkumných  
pracovníků ve  
vlastních  
vývojových  
centrech

**50** let  
společnosti v  
rodinném  
vlastnictví

## Katalog 2026Q2 - Interiér - Příslušenství středové a trubkové pohony

### Objednávky

Telefon: 273 139 138  
E-mail: [somfy@somfy.cz](mailto:somfy@somfy.cz)

### Technické poradenství a reklamace

Telefon: 273 139 137  
E-mail: [servis.cz@somfy.cz](mailto:servis.cz@somfy.cz)












*Platnost od 1. dubna 2026. Dodací podmínky jsou EXW sklad EEDP. Pro dodávky platí Všeobecné obchodní podmínky Somfy v aktuálním znění ([www.somfy.cz](http://www.somfy.cz)). Prodávající si vyhrazuje právo změny cen v průběhu roku v případě změny kurzu CZK/EUR od doby vydání ceníku o více než 3%.*

*!! Termín dodání bude upřesněn v potvrzení případné objednávky !!*

**Somfy, spol. s r.o., Baawer Office House, Bavorská 2780/2, 155 00, Praha 5**



## Baterie, nabíječky a zdroje pro bezdrátové (WireFree) pohony

Napájecí příslušenství pro pohony s integ.baterií		Balení	Reference	EUR bez DPH	Záruka (měsíce)	Určení	ŽALUZIE
	<b>Wirefree LI-ION Solar panel</b> - může být použit i pro pohony s externí baterií - včetně držáků, pásky a alkoholového čističe - IP30 (pouze použití v interiéru) - příkon 0,84W	1	9025293	50,37	60	PRO	
	<b>LI-ION nabíječka pro WF</b>	1	9021028	15,31	60	EU	
	<b>20cm prodloužení kabelu pro LI</b>	1	9021131	3,06	60	PRO	ROLETY
Napájecí příslušenství pro pohony s externí baterií		Balení	Reference	EUR bez DPH	Záruka (měsíce)	Určení	
	<b>12V AC/DC Zdroj (110-240VAC)</b>	1	1822445	39,04	60	PRO	MARKÝZY & SCREENY
	<b>Externí LI-ION baterie</b>	1	9021217	57,68	60	PRO	
	<b>20cm prodloužení kabelu pro LI</b>	1	9021131	3,06	60	PRO	
	<b>Prodlužovací kabel 120cm</b>	1	9016736	2,88	60	PRO	INTERIÉR
Napájení 24V		Balení	Objednací číslo	EUR bez DPH	Záruka (měsíce)	Určení	
	<b>Power 1,5 DC</b> - výstupní napětí 24 V= / 2,7 A, stabiliz. - bez síťového kabelu - stupeň krytí IP20; rozměry: 110 x 29 x 52 mm - nutné koupit artikl 9014006	1	1870149	62,47	60	PRO	VRATA A BRÁNY
	<b>Síťový kabel 2,5/EU/1,5 DC</b>	1	9014006	11,24	60	PRO	
	<b>Power 1 x 2,5 DC RTS</b> - skupinová řídicí jednotka s přijímačem a integr. zdrojem - výstupní napětí 24 V= / 2,5 A - ovládání pouze celé skupiny připojených pohonů - funkce naklopení lamel pro žaluzie	1	1870157	292,42	60	PRO	OVLADAČE
	<b>Power 4 x 2,5 DC RTS</b> - skupinová řídicí jednotka s přijímačem a integr. zdrojem - výstupní napětí 4x 24V= / 2,5A (vždy pouze 1 výstup) - samostatné ovládání až 4 skupin připojených pohonů - funkce naklopení lamel pro žaluzie - stupeň krytí IP20; rozměry: 155 x 155 x 54 mm	1	1870162	591,28	60	PRO	
	<b>Power 2,7 DC</b> - skupinový zdroj - výstupní napětí 24 V= / 2,7 A, stabiliz. - stupeň krytí IP20; rozměry: 155 x 155 x 54 mm	1	1870156	245,87	60	PRO	PŘÍSLUŠENSTVÍ
	<b>Animeo IB+ Power 4,5 DC</b> - skupinový zdroj - výstupní napětí 24 V= / 2,5 A trvale, 4,5 A v cyklu 3 min zapnuto - 3 min vypnuto - montáž na omítku nebo DIN lištu - stupeň krytí IP40; rozměry: 130 x 180 x 61 mm	1	1860093	243,38	60	PRO	
	<b>POWER 1,1 24V DC UP</b> - výstupní napětí 24 V= / 1,1 A trvale - montáž do krabice; IP 20	1	1870195	67,66	60	PRO	OBJEKTOVÉ ŘÍZENÍ



## Rádiové přijímače & řízení

Popis zboží		Balení	Reference	EUR bez DPH	Záruka (měsíce)	Určení	
	<b>Integrated DC RTS Receiver</b> - přijímač pro žaluzie pro montáž do žaluziového profilu - možnost naučení až 12-ti vysílačů - kompatibilní s ovladačem Telis Modulis RTS - ovládání Telis RTS, Chronis RTS, Smoove RTS	1	1870143	121,14	60	PRO	ŽALUZIE
	<b>DC RTS Receiver</b> - přijímač pro žaluzie a rolety pro montáž na omítku - připojení max 2 pohony 24 V DC - kompatibilní s ovladačem Telis Modulis RTS - ovládání Telis RTS, Chronis RTS, Smoove RTS	1	1870138	128,28	60	PRO	ROLETY
	<b>Krytka pro montáž pod omítku</b> - pro vypínač 1870061 - rozměr: 80 x 80 mm	1	9137159	2,56	60	PRO	MARKÝZY & SCREENY
	<b>Žaluziový vypínač</b> - 5 pozic - naklápění lamel - tlačítko (1. poloha) - stažení/vytažení žaluzie - vypínač (2. poloha) - zatížitelnost kontaktů max 3A	1	1870061	21,60	60	PRO	INTERIÉR
							VRATA A BRÁNY
							OVLADAČE
							PŘÍSLUŠENSTVÍ
							OBJEKTOVÉ ŘÍZENÍ









## Příslušenství trubkové motory interiér

Adaptéry a unašeče pohony řady 40		Balení	Reference	EUR bez DPH	Záruka (měsíce)	Určení	ŽALUZIE
		1	9028355	1,84	60	PRO	
		1	9016654	3,28	60	PRO	
		1	9016655	3,28	60	PRO	
	Redukce LS 40-LT50	1	9013763	5,18	60	PRO	ROLETY
	40/50 crown	1	9013762	1,58	60	PRO	
	Adapter Ř 40 x 1,0	1	9132143	1,41	60	PRO	
	Unašeč Ř 40 x 1,0	1	9132142	1,41	60	PRO	
	Adapter HŘ 40 x 1,5	1	9147330	1,41	60	PRO	
	Unašeč Ř 40 x 1,5	1	9147544	1,41	60	PRO	
	LS 40 Crown for tube	1	9132139	1,41	60	PRO	
	Unašeč MP 50 x 2,0	1	9132138	1,41	60	PRO	
	Adapter DS 50 x 1,5	1	9701209	0,57	24	PRO	
	Unašeč DS 50 x1,5	1	9701210	0,78	24	PRO	
	LS40 WHEEL FOR TUBE 50	1	9701208	1,09	60	PRO	MARKÝZY & SCREENY
	LS40 CROWN FOR TUBE 50	1	9701207	0,77	60	PRO	
	STOP WHEEL LS 40	1	9147894	1,24	60	PRO	INTERIÉR
Držáky pro pohony řady 30 & 40		Balení	Reference	EUR bez DPH	Záruka (měsíce)	Určení	
	Nástěnný držák s meziložiskem	1	9500687	22,94	60	PRO	
	Držák protiložiska trn 12 mm	1	9500685	8,22	60	PRO	
	LS 40 / LT50 BRACKET	1	9500659	3,80	60	PRO	
	Držák pohonu LS 40 do 4 Nm	1	9500683	7,76	60	PRO	
	Univerzální protiložisko LS 40	1	9500688	5,95	60	PRO	
Adaptéry a unašeče pro pohony řady 30		Balení	Reference	EUR bez DPH	Záruka (měsíce)	Určení	VRATA A BRÁNY
	SONESSE 30 WF 40 CROWN & DRIVE	1	9020675	2,28	60	PRO	
	37 HD	1	9020699	3,54	60	PRO	
	38 Rollease	1	9020674	2,19	60	PRO	
	SONESSE 30 WF TO 400S ADAPTER	1	9020676	1,45	60	PRO	
	ACMEDA SYS 45 CROWN & DRIVE	1	9021018	4,11	60	PRO	
Adaptéry a unašeče pro pohony řady 28		Balení	Reference	EUR bez DPH	Záruka (měsíce)	Určení	PŘÍSLUŠENSTVÍ
	45 Louvolite	1	9025811	4,10	60	PRO	
Držáky pro pohony řady 28 & 30		Balení	Reference	EUR bez DPH	Záruka (měsíce)	Určení	OBJEKTOVÉ ŘÍZENÍ
	Držák pohonu s plochým kolíkem	10	9019494	2,09	60	PRO	
	Držák pohonu s hvězd. otvorem	1	9019496	0,92	60	PRO	



## Příslušenství trubkové motory interiér II

Adaptéry a unašeče pro pohony řady 24		Balení	Reference	EUR bez DPH	Záruka (měsíce)	Určení	
	32 Rollease	1	9025711	3,41	60	PRO	ŽALUZIE
	28 Rollease	1	9025712	3,41	60	PRO	
	28mm	1	9025744	2,54	60	PRO	ROLETY
	31 HD	1	9025745	2,54	60	PRO	
	crown + wheel + motor plate	1	9025710	3,20	60	PRO	MARKÝZY & SCREENY
Držáky pro pohony řady 24		Balení	Reference	EUR bez DPH	Záruka (měsíce)	Určení	
	RU 24 LOUVOLITE 32 MOTOR PLATE	1	9025736	0,84	60	PRO	INTERIÉR
	RU 24 MOTOR PLATE WITH EARS	1	9025735	1,47	60	PRO	
	RU 24 ROLLEASE SKYLINE MOTOR P	1	9025737	1,47	60	PRO	VRATA A BRÁNY
							OVLADAČE
							PŘÍSLUŠENSTVÍ
							OBJEKTOVÉ ŘÍZENÍ



## TLW25 WT & LW/LV příslušenství

Nastavovací kabel a příslušenství		Balení	Reference	EUR bez DPH	Záruka (měsíce)	Určení	ŽALUZIE
	TL25 WT SETTING TOOL	1	9028112	293,72	60	PRO	
	TL25 SET&GO PROJECT USB CABLE	1	9027298	177,92	60	PRO	
Hříbek		Balení	Reference	EUR bez DPH	Záruka (měsíce)	Určení	ROLETY
	TL25 WT Switching sensor black	1 000	9025703	1,15	60	PRO	
	TL 25 WT Switching sensor white	1	9025704	1,15	60	PRO	
	TL 25 WT Switching sensor grey	1 000	9025705	1,15	60	PRO	
Ostatní příslušenství		Balení	Reference	EUR bez DPH	Záruka (měsíce)	Určení	MARKÝZY & SCREENY
	TL 25 WT 3PINS CABLE 6,5M	1	9027382	12,53	60	PRO	
	TL 25 WT 3PINS CABLE 10M	1	9027383	17,79	60	PRO	
Adaptéry a unašeče		Balení	Reference	EUR bez DPH	Záruka (měsíce)	Určení	INTERIÉR
	Kryt pro navíječ 25/35	1	1781000	0,23	60	PRO	
	Navíječ 25/35 pro osu 6 mm	1	1781002	0,93	60	PRO	
	Navíječ 25/35 pro osu 5 mm	1	1781003	0,93	60	PRO	
	Uložení navíječ 25/35 Faber	1	9162139	0,69	60	PRO	VRATA A BRÁNY
	Uložení navíječ 25/35 Holis+HD	1	9162159	0,65	60	PRO	
	CTS 25 pro HD Ultimate	1	9162176	0,74	60	PRO	
	Kryt pro navíječ 25/35	1	9162140	0,23	60	PRO	OVLADAČE
	Zátka navíječ 25/35 hex 6mm	1	9162142	0,23	60	PRO	
	Zátka navíječ 25/35 hex 5mm	1	9162141	0,28	60	PRO	
	Aret. kroužek šestihran 6&5 mm	1	9162257	0,84	60	PRO	PŘÍSLUŠENSTVÍ
	CTS držák žebříčku	1	1781079	0,64	60	PRO	
	WIDE LADDER TAPE HOLDER 38	1	1781078	1,70	60	PRO	
	Navíječ 25/35 pro osu 6 mm	1	9162137	0,94	60	PRO	OBJEKTOVÉ ŘÍZENÍ
	Navíječ 25/35 pro osu 5 mm	1	9162136	1,13	60	PRO	
	Adapter Holis/Warema/HD 25x25	1	9163324	0,84	60	PRO	
	Adapter Perma 40x40mm	10	9163267	0,94	60	PRO	
	Adapter HD ultimate	1	9163260	0,74	60	PRO	
	Adapter Faber 25x25 černý	1	9163262	0,84	60	PRO	
	Adapter Faber 25x25 šedý	1	9163261	0,84	60	PRO	
Adaptéry pro hřídele		Balení	Reference	EUR bez DPH	Záruka (měsíce)	Určení	
	Adaptér pro 5 mm šestihran	1	9163251	0,74	60	PRO	
	Adaptér pro 6 mm šestihran	1	9163252	0,74	60	PRO	
	Adaptér pro 5 mm čtyřhran	1	9163253	0,74	60	PRO	
	Dvojitý adaptér 5mm šestihran	1	9163254	0,74	60	PRO	
	Dvojitý adaptér 6mm šestihran	1	9163255	0,65	60	PRO	
	Dvojitý adaptér 5mm čtyřhran	1	9163256	0,74	60	PRO	



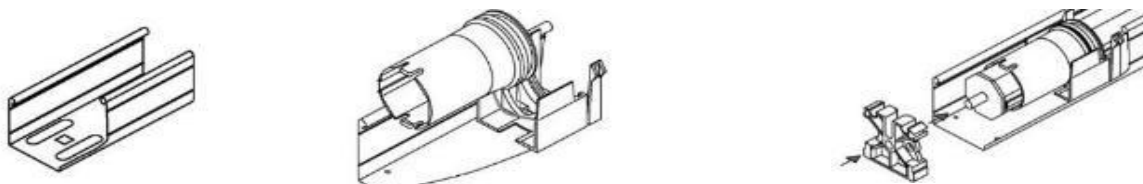


# Concept 40





Systém navíječů pro interiérové horizontální žaluzie s lamelou 50 mm.

Navíječe jsou osazeny na běžné osmihranné hřídeli SW 40 (pro předokenní rolety).

Určeno pro pohony řady LS 40 a Sonesse 40 PA / Sonesse 40 RTS.



Technická data	CTS 40
průměr šňůrky	1.4 mm
typ šňůrky	kulatá
materiál šňůrky	100% polyester
opletení šňůrky	16
šňůrka s jádrem	ano
max. zatížení na jednu šňůrku	4 kg
max. délka šňůrky 1,4 mm	5.5 m - 35 otáček
provozní teplota	-10° - +60°C
číslo patentu	EP554212, US5328113, JP 5 - 13758

	Popis zboží	Balení	Reference	EUR bez DPH	Záruka (měsíce)	Určení
	Navíječ CTS 40 - pro hřídel SW 40	250	9162144	1,77	60	PRO
	Uložení pro navíječ CTS 40	1	9162145	2,16	60	PRO
	Držák pro profil 51 x 57 mm - používá se jako držák pohonu a také jako protiložisko	1	9500736	1,22	60	PRO
	Koncovka s čepem - pro hřídel SW 40 x 0,6	1	9137018	2,27	60	PRO

ŽALUZIE

ROLETY

MARKYZY & SCREENY

INTERIÉR

VRATA A BRÁNY

OVLADAČE

PŘÍSLUŠENSTVÍ

OBJEKTOVÉ ŘÍZENÍ



Mezinárodní  
společnost s  
lokální  
přítomností ve  
více než **60**  
zemích světa

**7** výrobních  
závodů napříč  
kontinenty

Více než **400**  
výzkumných  
pracovníků ve  
vlastních  
vývojových  
centrech

**50** let  
společnosti v  
rodinném  
vlastnictví

## Katalog 2026Q2 - Interiér - závěsy

### Objednávky

Telefon: 273 139 138  
E-mail: [somfy@somfy.cz](mailto:somfy@somfy.cz)

### Technické poradenství a reklamace

Telefon: 273 139 137  
E-mail: [servis.cz@somfy.cz](mailto:servis.cz@somfy.cz)

*Platnost od 1. dubna 2026. Dodací podmínky jsou EXW sklad EEDP. Pro dodávky platí Všeobecné obchodní podmínky Somfy v aktuálním znění ([www.somfy.cz](http://www.somfy.cz)). Prodávající si vyhrazuje právo změny cen v průběhu roku v případě změny kurzu CZK/EUR od doby vydání ceníku o více než 3%.*

*!! Termín dodání bude upřesněn v potvrzení případné objednávky !!*

**Somfy, spol. s r.o., Baawer Office House, Bavorská 2780/2, 155 00, Praha 5**



# Glydea2 ULTRA 50 WireFree Zigbee

**zigbee 3.0**



## VLASTNOSTI A OBLAST POUŽITÍ

Pohodlné a přesné nastavení polohy záclon a závěsů pomocí dálkového ovladače nebo prostřednictvím aplikace TaHoma® by Somfy.

Odnímatelný bateriový modul s rychlým nabíjením přes Somfy USB-C nabíječku. Není nutné žádné elektrické připojení v místě instalace.

Připraveno pro Zigbee 3.0.

Kompatibilní s ekosystémy Apple Home, Amazon Alexa a Google Home prostřednictvím TaHoma Switch..

**Komfortní, tichý a bezdrátový pohon pro řasené i neřasené závěsy a záclony s pokročilými funkcemi.**

## VÝHODY PRO KONCOVÉ UŽIVATELE

Glydea Ultra – pokročilé funkce a komfort  
Komfort – zajišťuje soukromí, tepelný komfort a optimální regulaci světla pro každodenní pohodlí.  
Ultra tichý provoz – jeden z nejnižších pohonů na trhu. Díky inovativním řešením dosahuje akustického výkonu pouhých 32 dBA.  
Touch Motion – jednoduchá aktivace motorického pohybu zatažením za látku.  
Pozice „My“ – možnost nastavení oblíbené polohy mezi plně otevřenou a zavřenou pozicí pro maximální pohodlí.  
Kompatibilita s TaHoma – automatizace každodenních úkonů a tvorba scénářů pro snadné ovládání chytré domácnosti.  
Výhody Zigbee – zpětná vazba v reálném čase, scénáře založené na

## HLAVNÍ FUNKCE A PŘEDNOSTI PRODUKTU

Glydea Ultra – výkon, design a flexibilita  
Ultra tichý a přesný chod s funkcí pomalý rozjezd a dojezd (soft start / soft stop).  
Zpětná vazba o poloze závěsů a stavu baterie v uživatelské aplikaci TaHoma® by Somfy.  
Design pro každý dům a byt, s možností centrálního a bočního otevírání pro konkrétní interiérový design  
Nosnost až 50 kg s rovnou kolejnicí do délky 12 m.  
Vysoká flexibilita – možnost použití s rovnými i ohýbanými kolejnicemi pro jedinečné interiérové řešení.

## VÝHODY PRO PROFESIONÁLY

Snadná instalace s TaHoma PRO – bezchybné nastavení díky intuitivnímu konfiguračnímu nástroji. Jednoduchý proces instalace a údržby pohonů Zigbee.  
Nastavitelná rychlost pohybu – možnost přizpůsobení dle preferencí uživatele, standardní nebo tichý režim.  
Flexibilita instalace – není nutná žádná před-instalace elektrického napájení.  
Vzdálená správa – optimalizace poprodejního servisu a zákaznické podpory prostřednictvím Serv-e-Go®.  
Vyměnitelný bateriový modul

## SOUVISEJÍCÍ PRODUKTY

- **TaHoma Switch** - Řídící jednotka TaHoma umožňuje ovládat zařízení Somfy a dalších výrobců prostřednictvím mobilní aplikace  
- **Ysia 1 & 5** - je jedno až pět kanálový dálkový Zigbee ovladač  
Zigbee nabíječka – USB-C rychlonabíječka s magnetickým konektorem.



Popis výrobku		Reference	EUR bez DPH	Balení	Záruka (měsíce)	Určení
GLYDEA2 ULTRA 50 WF ZIGBEE	Pohon GLYDEA2 ULTRA 50 WF ZB	1246595	485,00	1	60/24	PRO
LI-ION 2 BATTERY-6	Baterie s USB-C konektorem	9029424	113,09	1	60/24	PRO
MOTOR HOOK GA2	Háček na pohon	9029480	0,39	1	60/24	PRO
DRIVE PULLEY GA2	Koncovka-uchycení pohonu	9029481	4,60	1	60/24	PRO
DRIVE PULLEY ADAPTER GA2	Adaptér koncovka-uchycení pohon	9029482	4,85	1	60/24	PRO

## Nové kompatibilní příslušenství pro pohon Glydea 2 Ultra 50 WF Zigbee.

<p>9029481</p> <p>DRIVE PULLEY GA2</p> <p>Koncovka-uchycení pohonu Glydea 2 Ultra umožňuje 3 různé úhly instalace motoru.</p>	<p>9029482</p> <p>DRIVE PULLEY ADAPTER GA2</p> <p>*Adaptér umožňuje použití pohonu Glydea2 Ultra s předchozí Koncovka-uchycení pohonu (1780945) pouze 1 poloha</p>
<p>9029480</p> <p>MOTOR HOOK GA2</p>	

**Návod ke stažení ZDE**



ŽALUZIE

ROLETY

MARKÝZY & SCREENY

INTERIÉR

VRATA A BRÁNY

OVLADAČE


PŘÍSLUŠENSTVÍ

OBJEKTOVÉ ŘÍZENÍ



## Glydea Ultra a Zigbee Module

**zigbee 3.0**



### VLASTNOSTI A OBLAST POUŽITÍ

- Velmi tichý a spolehlivý provoz díky vysoce kvalitní vodící liště a pohonnému řemenu, bezúdržbový provoz.
- možnost montáže kolejnice na stěnu / strop
- možnost montáže se skrytím pohonu do podhledu
- rozsah pracovní teploty 0°C až +60°C

**Komfortní a tichý pohon pro řasené i neřasené závěsy a záclyony s pokročilými funkcemi.**

### VÝHODY PRO KONCOVÉ UŽIVATELE

- **SOMFY kvalita:** volitelně bezdrátová technologie Somfy Zigbee, 5 let záruka
- Barevná provedení - broušený hliník (N)

#### FUNKCE:

- **TOUCH MOTION** - spuštění pohybu zatažením za závěs
- **OPONA** - možnost dvoustranného rozevírání ze středu
- **SOFT STOP & START** - pomalý rozjezd a dojezd
- **MEZIPOLOHA «MY»**
- **TICHÝ CHOD**

### VÝHODY PRO PROFESIONÁLY

- snadná instalace
- elektronické nastavení koncových poloh
- varianta s vestavěným přijímačem dálkového ovládání RTS
- přizpůsobitelná rychlost pohonu (standard/silent)  
140/122,5/105 (factory default), 87,5/52,5 (silent mode)

### HLAVNÍ FUNKCE A PŘEDNOSTI PRODUKTU

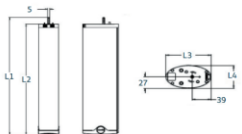
- Automatické nastavení koncových poloh + možnost ručního nastavení koncových poloh.
- maximální hmotnost závěsu (záclyony) až do 35/60 kg
- pro rovné kolejnice až do 10m délky
- Ovládání žaluziovým spínačem, bezpotenciálovými kontakty nebo dálkovým ovladačem Somfy.
- **kompatibilní s TaHoma**

### SOUVISEJÍCÍ PRODUKTY

- **Kolejnici je nutno objednat samostatně**
- Řídicí jednotka **TaHoma** umožňuje ovládat zařízení Somfy a dalších výrobců prostřednictvím mobilní aplikace
- **Smoove 1 Open/Close RTS**  
nástěnný 1-kanálový vysílač s dotykovými tlačítky (součástí je nástěnný držák; součástí; NENÍ rámeček, objednávejte samostatně!)
- **Zigbee module (9028412)** - modul umožňující komunikaci přes protokol Zigbee, kompatibilní pouze s pohony Glydea Act For Green
- **Ysia 1 & 5** - je jedno až pět kanálový dálkový Zigbee ovladač
- **RS485 AFG module** - kompatibilní pouze s pohony Glydea Act For Green

Popis výrobku		Reference	EUR bez DPH	Balení	Záruka (měsíce)	Určení
Zigbee Module (Glydea Ultra)	Zigbee modul	9028412	46,91	1	60	PRO
CURTAIN RS485 MODULE AFG	RS485 AFG modul	1871412	76,09	1	60	PRO
Glydea Ultra 35e WT N	Glydea Ultra 35e WT Broušený hliník	1240219	347,33	6	60/24	PRO
Glydea Ultra 35e DCT N	Glydea Ultra 35e DCT Broušený hliník	1240226	347,33	6	60/24	PRO
Glydea Ultra 35e RTS N	Glydea Ultra 35e RTS Broušený hliník	1240227	389,56	6	60/24	PRO
Glydea Ultra 60e WT N	Glydea Ultra 60e WT Broušený hliník	1240228	375,49	6	60/24	PRO
Glydea Ultra 60e DCT N	Glydea Ultra 60e DCT Broušený hliník	1240229	375,49	6	60/24	PRO
Glydea Ultra 60e RTS N	Glydea Ultra 60e RTS Broušený hliník	1240230	434,16	6	60/24	PRO

L1	348mm
L2	328mm
L3	93mm
L4	53mm



**Návod ke stažení RTS ZDE**

**Návod ke stažení WT ZDE**

**ZIGBEE MODULE (9028412) a RS485 Module (1871412) jsou kompatibilní **POUZE** s pohony Glydea Ultra RTS/DCT AFG (Act For Green dostupné od června 2024)**

**Index F je dostupný v barvě Neutral (broušený hliník)**

**somfy**

A BRAND OF SOMFY GROUP



## Glydea Ultra - technické parametry

Typové označení	Glydea Ultra 35e/60e WT		Glydea Ultra 35e/60e DCT	Glydea Ultra 35e/60e RTS	ŽALUZIE
Jmenovité napětí	90 - 255 V / 47 - 63 Hz				
Maximální hmotnost závěsu	35/60 Kg				
Maximální délka kolejnice	10m				
Hlučnost pohonu	45.2/ 43.4 / 37.3 / 39.7 / 29.8 dB				ROLETY
Krytí	IP 30				
Provozní teplota	0°C do +60°C 85%HR při 35°C				
Maximální doba chodu	2min 30s				MARKÝZY & SCREENY
Možnost ovládání	AC switch	2 NO nebo 3 NO dry contact	2 NO nebo 3 NO dry contact		
Nastavení koncových poloh	automatické rozpoznání koncových poloh <b>nelze</b> upravit	nastavitelné koncové polohy	nastavitelné koncové polohy		
Pomalý rozjezd / dojezd	ANO / NE	ANO	ANO	INTERIÉR	
My pozice	NE	ANO	ANO		
Manuální pohyb	ANO	ANO	ANO		
Nastavitelné koncové limity	NE	ANO	ANO		
Touch motion	NE	ANO	ANO	VRATA A BRÁNY	
Silent mode	ANO	ANO	ANO		
RTS ovládání	NE	NE	ANO		
					OVLADAČE
					PŘÍSLUŠENSTVÍ
					OBJEKTOVÉ ŘÍZENÍ



## Irismo 45 WireFree RTS



### VLASTNOSTI A OBLAST POUŽITÍ

- komfortní bezdrátový **bateriový pohon** pro řasené i neřasené závěsy a záclony
- **napájení 24V**
- **nabíjecí baterie s výdrží až 9 měsíců na 1 nabití**
- **elektronické nastavení koncových poloh**
- maximální **hmotnost závěsu (záclony) až do 45 kg**
- pro rovné kolejnice až do 10 m délky
- **možnost montáže kolejnice na stěnu / strop**
- **možnost montáže se skrytím pohonu do podhledu**
- rozsah pracovní teploty 0°C až +60°C
- kompatibilní s **TaHoma**

## Komfortní bezdrátový bateriový pohon pro řasené i neřasené závěsy a záclony s integrovaným přijímačem dálkového ovládání

### VÝHODY PRO KONCOVÉ UŽIVATELE

- > **BEZDRÁTOVÉ řešení:** nejsou potřeba zdroje, bez poškození vašeho interiéru
- > **SOMFY kvalita:** bezdrátová technologie Somfy RTS, 5 let záruka

#### FUNKCE:

- **TOUCH MOTION** - spuštění pohybu zatažením za závěs
- **OPONA** - možnost dvoustranného rozevírání ze středu
- **NAPÍNAČÍ A POVOLOVACÍ IMPULS**
- **SOFT STOP & START** - pomalý rozjezd a dojezd
- **MEZIPOLOHA «MY»**

### HLAVNÍ FUNKCE A PŘEDNOSTI PRODUKTU

- velmi **rychlá instalace** - není potřeba elektroinstalace
- **nezávislý zdroj energie & úspora energie**
- přesná **mezipoloha «MY»**
- vhodné pro **řasené i neřasené záclony a závěsy**
- umožňuje **otevírání ze středu i k jedné straně**
- funkce **pomalého rozjezdu a dojezdu** (soft start/stop)
- **baterie 24V Li-Ion 2950 mAh (v balení), výdrž až 9 měsíců na jedno nabití**
- **maximální hmotnost záclony/závěsu: 45 kg**
- **maximální délka rovné kolejnice: 10 m**
- **velmi tichý pohon**

### VÝHODY PRO PROFESIONÁLY

- **snadná instalace** typu "PLUG & PLAY"
- **není potřeba elektroinstalace**
- **elektronické nastavení koncových poloh**
- **vestavěný přijímač dálkového ovládání RTS**
- **přizpůsobitelná rychlost pohonu**  
(4 stupně rychlosti: 20 / 17,5 / 15 / 12,5 cm/s)
- kompatibilní s nástěnnými i dálkovými ovladači RTS
- svislá montáž v min. vzdálenosti cca 2 cm od stěny
- mechanické **příslušenství je shodné se systémem pro závěsy GLYDEA**

### SOUVISEJÍCÍ PRODUKTY

- **Kolejnici je nutno objednat samostatně (str.60)**

#### - Smooove RTS

nástěnný 1-kanálový vysílač s tlačítky (součástí je nástěnný držák a rámeček)

- **TaHoma** - řídicí jednotka TaHoma umožňuje ovládat zařízení Somfy a dalších výrobců v domě přes internet (PC/tablet/smartphone)



### Technické údaje

Obje	WireFree™	Jmenovitý	Jmenovitý	Jmenovitý	Jmenovitý	Jmenovitý	Jmenovitý	max. doba	stupeň	stupeň	hmotnost	rozměr	rozměr	rozměr	barva	délka
číslo		kroučící	otáčky	napětí	kmitočet	příkon	proud	nepřetržitý	krytí	ochrany	(kg)	L1	L2 + 3mm	L3	kabelu	kabelu
1002353		0,8	87,5	24	-	-	1,8	2,3	IP30	tř. I	0,88	-	-	-	-	-

### Popis výrobku

Reference	EUR bez DPH	Balení	Záruka (měsíce)	Určení
1002353	482,37	6	60/24	PRO
1003184	43,13	1	60	EU
9026476	176,94	1	60	PRO

\* Balení neobsahuje nabíječku - nutno zakoupit samostatně (obj. č. 1003184)

## Návod ke stažení ZDE



**somfy**

A BRAND OF SOMFY GROUP



## Movelite WireFree 35 RTS



### VLASTNOSTI A OBLAST POUŽITÍ

- Vhodné pro všechny typy závěsů, pro řasené i neřasené záclony a závěsy
- Maximální hmotnost závěsu (záclony) až do 35 kg
- Pro rovné kolejnice až do 6 m délky
- Kompatibilní s TaHoma
- Sletá záruka a dodržování mezinárodních certifikací a bezpečnostních norem.

ŽALUZIE

ROLETY

## Bezdrátový bateriový tichý motor pro závěsy a záclony do celkové váhy 35 kg

### VÝHODY PRO KONCOVÉ UŽIVATELE

- Estetický design
- Díky čisté, diskrétní a snadné instalaci bez drátů si můžete ponechat své nástěnné designované látky bez dalších nákladů na elektrické vedení
- Oblíbená poloha (My)- nastavte svou oblíbenou polohu, která vám poskytne nejpohodlnější použití
- Touch motion - jednoduchá aktivace pohybu závěsu, zatažením za látku
- Ruční ovládání - umožňuje ruční ovládání podle potřeby
- Kompatibilita s TaHoma - automatizujte každodenní úkoly a nastavte scénáře, abyste mohli bez námahy ovládat své chytré bydlení

### VÝHODY PRO PROFESIONÁLY

- Široká škála příslušenství k pokrytí všech typů závěsů
- Úspora času, nejsou potřeba další náklady na elektroinstalační vedení, zákazník si dobíjí baterii sám
- Design pro každý dům a byt, s možností centrálního a bočního otevírání pro konkrétní interiérový design, zákazník si může ponechat svůj závěs bez dalších prací
- Snadná údržba, dobíjení pouze dvakrát ročně\*\*, snadné nabíjení – ponechejte baterii zpět v motoru nebo ji vyjměte

### HLAVNÍ FUNKCE A PŘEDNOSTI PRODUKTU

- Snadná a rychlá instalace**
- Nejsou potřeba sofistikované elektrotechnické a mechanické znalosti, nejsou potřeba další elektroinstalační práce
- Pohodlí**
- Snižuje oslnění, zvyšuje vaše soukromí a chrání interiér před škodlivými UV paprsky
- Spolehlivost**
- Dobíjecí baterie s osvědčenou technologií a vynikajícím výkonem
- Flexibilita**
- Nastavitelná pro širokou škálu velikostí oken

MARKYZY & SCREENY

INTERIÉR

### SOUVISEJÍCÍ PRODUKTY

TaHoma - řídicí jednotka TaHoma umožňuje ovládat zařízení Somfy a dalších výrobců v domě pomocí mobilní aplikace (tablet/smartphone) i RTS zařízení.



Ovládání - ovládání závěsu díky nástěnným RTS ovladačům Smooove a Situo



LI-ION 2 BATTERY - konektor pro nabíjení baterie je i

LI-ION 2 POWER UNIT - nabíječka s 3m dlouhým kabelem a konektorem USB -C



VRATA A BRÁNY

OVLADAČE

### Technické údaje

Reference	jmenovitý krouticí moment Nm	jmenovitá otáčky ot/min	provozní teplota °C	stupeň krytí (pouze do interiéru)	úroveň hluku dB(A)	akustický tlak dB(A)	stupeň ochrany	max. doba nepřetržitého chodu*	teplota při nabíjení °C	kapacita baterie mAh	hmotnost pohonu g	max. doba nabíjení h	koncové polohy
1246145	0,6	105	0 +60	IP30	41	38	III	2:30	0 +40	2600	1024	10	nastavitelné polohy

### Popis výrobku

Popis výrobku		Reference	EUR bez DPH	Balení	Záruka (měsíce)	Určení
Movelite WireFree 35 RTS	Pohon Movelite WireFree 35 RTS	1246145	227,29	1	60	PRO
LI-ION Battery-4	Baterie s USB-C konektorem	9029063	55,95	1	60	PRO
LI-ION 2 POWER UNIT ASIA/EU	Nabíječka s USB-C konektorem	9028921	23,97	1	60	PRO

\* Opakovaný provoz pohonu po delší dobu, může spustit tepelnou ochranu, která bude vyžadovat určitou dobu odpočinku (v min.)

\*\* na 4 m kolejnici, 35 kg 2cestný závěs, 1 otevíření a zavření za den

\*\*\* Standardní bílá baterie (nabíječka není součástí dodávky)

K nabíjení baterie použijte pouze 5V, <=2A USB nabíječku od Somfy.

PŘÍSLUŠENSTVÍ

OBJEKTOVÉ ŘÍZENÍ





## Movelite 35



### VLASTNOSTI A OBLAST POUŽITÍ

Vhodné **pro všechny typy závěsů**, pro řasené i neřasené záclony a závěsy  
Maximální hmotnost závěsu (záclony) až do 35 kg

Pro rovné kolejnice až do 10 m délky

Kompatibilní s TaHoma

5letá záruka a dodržování mezinárodních certifikací a bezpečnostních norem.

## Tichý motor pro závěsy řasené i neřasené do celkové váhy 35 kg

### VÝHODY PRO KONCOVÉ UŽIVATELE

#### Estetický design

- Snadno skrytý motor za látkou závěsu
- Pokročilý design dráhy pro minimalizaci světelných mezer

- **Oblíbená poloha (My)**- nastavte svou oblíbenou polohu, která vám poskytne nejpohodlnější použití (verze DCT a RTS)

- **Touch motion** - jednoduchá aktivace pohybu závěsu, zatažením za látku (u verze DCT a RTS)

- Ruční ovládání - umožňuje ruční ovládání podle potřeby.

### HLAVNÍ FUNKCE A PŘEDNOSTI PRODUKTU

#### Velmi rychlá a snadná instalace

- Automatické nastavení koncového polohy

#### Základní funkce

- Přesná oblíbená poloha "My"
- Otevřít/Zavřít/Zastavit
- Pohyb zatažením za látku
- Ruční ovládání
- Nastavení koncových poloh

Vhodné pro řasené i neřasené záclony a závěsy

Flexibilita, možnost použití rovnou i zakřivenou kolejnici

Bezúdržbové zařízení

### VÝHODY PRO PROFESIONÁLY

- Velká nabídka příslušenství, k pokrytí všech typů závěsů
- Široká škála tvarů kolejníc, rovné a ohýbané kolejnice, pro zakrytí různých typů oken (např. arkýřová, rohová okna, atd.)
- Design pro každý dům a byt, s možností centrálního a bočního otevírání pro konkrétní interiérový design

### SOUVISEJÍCÍ PRODUKTY

TaHoma - řídící jednotka TaHoma umožňuje ovládat zařízení Somfy a dalších výrobců v domě pomocí mobilní aplikace (tablet/smartphone) i RTS zařízení. Ovládání - ovládání závěsu díky nástěnným RTS ovladačům Smooove a Situo



### Technické údaje

Reference	Reference	Jmenovitý krouticí moment Nm	Jmenovitá otáčky ot/min	Provozní teplota °C	Stupeň krytí (pouze do interiéru)	Úroveň hluku dB(A)	Akustický tlak dB(A)	Stupeň ochrany	max. doba nepřetržitého chodu*	Jmenovitý příkon W	Jmenovitý proud A	Hmotnost pohonu g	Koncové polohy
1003173	1003173	0,6	105	0 +60	IP30	41	38	I	2:30	35	0,3	1120	Limits on hard stop
1003174	1003174	0,6	105	0 +60	IP30	41	38	I	2:30	35	0,3	1000	nastavitelné polohy
1003175	1003175	0,6	105	0 +60	IP30	41	38	I	2:30	35	0,3	1100	nastavitelné polohy

Popis výrobku	Reference	EUR bez DPH	Balení	Záruka (měsíce)	Určení
Movelite 35 WT EU 1.0M	1003173	171,81	8	60	PRO
Movelite 35 DCT EU 1.0M	1003174	171,81	1	60	PRO
Movelite 35 RTS 433 1.0M	1003175	182,54	8	60	PRO

\* Opakovaný provoz pohonu po delší dobu, může spustit tepelnou ochranu, která bude vyžadovat určitou dobu odpočinku (v min.)

ŽALUZIE

ROLETY

MARKÝZY & SCREENY

INTERIÉR

VRATA A BRÁNY

OVLADAČE

PŘÍSLUŠENSTVÍ

OBJEKTOVÉ ŘÍZENÍ



# Klasické kolejnice rovné, v režimu stahování (otvírání) jednostranném nebo jako opona.

## Pro pohony Glydea a Movelite

Maximální délka rovné kompletní vodící lišty: 10 m, ohýbané: 9 m..

Do objednávky se udává celková délka vodící lišty včetně koncovek.

**Vodící lišta delší než 5 m může být dělena na 2 kusy, u větších délek až na 3 kusy (na vyžádání). V celku max. 7 m (na vyžádání).**

V ceně je kompletní sada (sada obsahuje: kolejnici, řemen, bílé koncovky (jedna pro uchycení pohonu), unašeč dle režimu otvírání, háček, stropní držák otočný cca 2 na metr, **(klipové na vyžádání)**, stoper a jezdce (10 kusů na metr).

Spojovací materiál pro dělené vodící lišty je součástí dodávky.

**POZOR: DOBA DODÁNÍ JE 2-3 týdny.**

Lakování je v bílé barvě. Lakování v jiné barvě je možné pouze za příplatek. Je nutné přesně specifikovat RAL. Termín a cenu sdělíme na vyžádání.

Plastové díly jsou vždy bílé.

Délka kompletní vodící lišty		Klasické kolejnice Glydea a Movelite, Rovná vodící lišta, Jednostranná			
		mm	Reference	počet jezdců	počet stropních držáků
0-1000		CZ5781282	10	2	121,37
1001-1500		CZ5781283	15	3	141,60
1501-2000		CZ5781284	20	4	161,82
2001-2500		CZ5781285	25	4	182,05
2501-3000		CZ5781286	30	5	207,34
3001-3500		CZ5781287	35	6	232,62
3501-4000		CZ5781288	40	7	261,95
4001-4500		CZ5781289	45	7	282,18
4501-5000		CZ5781290	50	7	301,40
5001-5500		CZ5781291	55	8	333,76
5501-6000		CZ5781292	60	8	364,10
6001-6500		CZ5781293	65	9	393,43
6501-7000		CZ5781294	70	9	423,78
7001-7500		CZ5781295	75	10	445,02
7501-8000		CZ5781296	80	10	469,29
8001-8500		CZ5781297	85	11	495,59
8501-9000		CZ5781298	90	11	525,93
9001-9500		CZ5781299	95	12	550,20
9501-10000		CZ5781300	100	12	566,38

Délka kompletní vodící lišty		Klasické kolejnice Glydea a Movelite, Rovná vodící lišta,		
		Opona		
mm	Reference	počet jezdců	počet stropních držáků	EUR bez DPH
0-1000	CZ5781310	10	2	135,53
1001-1500	CZ5781311	15	3	155,76
1501-2000	CZ5781312	20	4	175,98
2001-2500	CZ5781313	25	4	196,21
2501-3000	CZ5781314	30	5	221,50
3001-3500	CZ5781315	35	6	246,78
3501-4000	CZ5781316	40	7	276,11
4001-4500	CZ5781317	45	7	296,34
4501-5000	CZ5781318	50	7	315,56
5001-5500	CZ5781319	55	8	347,92
5501-6000	CZ5781320	60	8	378,26
6001-6500	CZ5781321	65	9	407,59
6501-7000	CZ5781322	70	9	437,94
7001-7500	CZ5781323	75	10	459,18
7501-8000	CZ5781324	80	10	483,45
8001-8500	CZ5781325	85	11	509,75
8501-9000	CZ5781326	90	11	540,09
9001-9500	CZ5781327	95	12	564,36
9501-10000	CZ5781328	100	12	580,54

ŽALUZIE

ROLETY

MARKÝZY & SCREENY

INTERIÉR

VRATA A BRÁNY

OVLADAČE

PŘÍSLUŠENSTVÍ

OBJEKTOVÉ ŘÍZENÍ



# Klasické kolejnice ohýbané, v režimu stahování (otvírání) jednostranném nebo jako opona.

## Pro pohony Glydea a Movelite

Maximální délka rovné kompletní vodící lišty: 10 m, ohýbané: 9 m..

Do objednávky se udává celková délka vodící lišty včetně koncovek.

**Vodící lišta delší než 5 m může být dělena na 2 kusy, u větších délek až na 3 kusy (na vyžádání). V celku max. 7 m (na vyžádání).**

V ceně je kompletní sada (sada obsahuje: kolejnici, řemen, bílé koncovky (jedna pro uchycení pohonu), unašeč dle režimu otvírání, háček, stropní držák otočný cca 2 na metr, **(klipové na vyžádání)**, stoper a jezdce (10 kusů na metr).

Spojovací materiál pro dělené vodící lišty je součástí dodávky.

**POZOR: DOBA DODÁNÍ JE 2-3 týdny.**

Lakování je v bílé barvě. Lakování v jiné barvě je možné pouze za příplatek. Je nutné přesně specifikovat RAL. Termín a cenu sdělíme na vyžádání.

Plastové díly jsou vždy bílé.

Délka kompletní vodící lišty		Klasické kolejnice Glydea a Movelite, Ohýbaná vodící lišta, Jednostranná			
		mm	Reference	počet jezdců	počet stropních držáků
0-1000		CZ5782110	10	2	211,38
1001-1500		CZ5782111	15	3	226,55
1501-2000		CZ5782112	20	4	246,78
2001-2500		CZ5782113	25	4	287,24
2501-3000		CZ5782114	30	5	335,78
3001-3500		CZ5782115	35	6	386,35
3501-4000		CZ5782116	40	7	434,90
4001-4500		CZ5782117	45	7	483,45
4501-5000		CZ5782118	50	7	532,00
5001-5500		CZ5782119	55	8	580,54
5501-6000		CZ5782120	60	8	609,87
6001-6500		CZ5782121	65	9	631,11
6501-7000		CZ5782122	70	9	653,36
7001-7500		CZ5782123	75	10	673,59
7501-8000		CZ5782124	80	10	701,91
8001-8500		CZ5782125	85	11	724,16
8501-9000		CZ5782126	90	11	746,41
9001-9500		CZ5782127	95	12	773,72
9501-10000		CZ5782128	100	12	792,94

Délka kompletní vodící lišty		Klasické kolejnice Glydea a Movelite, Ohýbaná vodící lišta,		
		Opona		
mm	Reference	počet jezdců	počet stropních držáků	EUR bez DPH
0-1000	CZ5782139	10	2	216,44
1001-1500	CZ5782140	15	3	231,61
1501-2000	CZ5782141	20	4	256,90
2001-2500	CZ5782142	25	4	298,36
2501-3000	CZ5782143	30	5	348,93
3001-3500	CZ5782144	35	6	397,48
3501-4000	CZ5782145	40	7	446,03
4001-4500	CZ5782146	45	7	494,57
4501-5000	CZ5782147	50	7	543,12
5001-5500	CZ5782148	55	8	593,69
5501-6000	CZ5782149	60	8	615,94
6001-6500	CZ5782150	65	9	642,24
6501-7000	CZ5782151	70	9	668,54
7001-7500	CZ5782152	75	10	686,74
7501-8000	CZ5782153	80	10	708,99
8001-8500	CZ5782154	85	11	737,31
8501-9000	CZ5782155	90	11	757,54
9001-9500	CZ5782156	95	12	783,84
9501-10000	CZ5782157	100	12	803,05

ŽALUZIE

ROLETY

MARKÝZY & SCREENY

INTERIÉR

VRATA A BRÁNY

OVLADAČE

PŘÍSLUŠENSTVÍ

OBJEKTOVÉ ŘÍZENÍ



# Zapuštěné kolejnice do sádkokartonu rovné, v režimu stahování (otvírání) jednostraném nebo jako opona

## Pro pohony Glydea a Movelite

Maximální délka rovné kompletní vodící lišty: 10 m, ohýbané: 9 m.

Do objednávky se udává celková délka vodící lišty včetně koncovek.

**Vodící lišta delší než 5m může být dělena na 2 kusy, u větších délek až na 3 kusy (na vyžádání). V celku max 7 m (na vyžádání).**

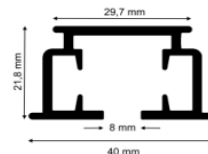
V ceně je kompletní sada (sada obsahuje: kolejnici, řemen, bílé koncovky (jedna pro uchycení pohonu), unašeč dle režimu otvírání, háček, stoper a jezdc (10 kusů na metr).

Montáž se provádí šroubky skrz kolejnici. Šrouby nejsou součástí dodávky.

Spojovací materiál pro dělené vodící lišty je součástí dodávky.

**POZOR: DOBA DODÁNÍ JE 2-3 týdny.**

**Lakování je v bílé barvě. Plastové díly jsou vždy bílé!**



Délka kompletní vodící lišty		Zapuštěné kolejnice Glydea a Movelite do sádkokartonu, Rovná vodící lišta, Jednostranná			
		Reference	počet jezdců	počet stropních držáků	EUR bez DPH
0-1000		CZ6781282	10	0	150,70
1001-1500		CZ6781283	15	0	169,92
1501-2000		CZ6781284	20	0	194,19
2001-2500		CZ6781285	25	0	218,46
2501-3000		CZ6781286	30	0	248,80
3001-3500		CZ6781287	35	0	279,15
3501-4000		CZ6781288	40	0	314,55
4001-4500		CZ6781289	45	0	338,82
4501-5000		CZ6781290	50	0	362,08
5001-5500		CZ6781291	55	0	400,51
5501-6000		CZ6781292	60	0	436,92
6001-6500		CZ6781293	65	0	472,32
6501-7000		CZ6781294	70	0	508,73
7001-7500		CZ6781295	75	0	534,02
7501-8000		CZ6781296	80	0	563,35
8001-8500		CZ6781297	85	0	594,70
8501-9000		CZ6781298	90	0	631,11
9001-9500		CZ6781299	95	0	660,44
9501-10000		CZ6781300	100	0	679,66

Délka kompletní vodící lišty		Zapuštěné kolejnice Glydea a Movelite do sádkokartonu, Rovná vodící lišta, Opona			
		Reference	počet jezdců	počet stropních držáků	EUR bez DPH
0-1000		CZ6781310	10	0	162,84
1001-1500		CZ6781311	15	0	187,11
1501-2000		CZ6781312	20	0	211,38
2001-2500		CZ6781313	25	0	235,66
2501-3000		CZ6781314	30	0	266,00
3001-3500		CZ6781315	35	0	296,34
3501-4000		CZ6781316	40	0	331,74
4001-4500		CZ6781317	45	0	356,01
4501-5000		CZ6781318	50	0	378,26
5001-5500		CZ6781319	55	0	417,71
5501-6000		CZ6781320	60	0	454,12
6001-6500		CZ6781321	65	0	489,52
6501-7000		CZ6781322	70	0	525,93
7001-7500		CZ6781323	75	0	551,21
7501-8000		CZ6781324	80	0	580,54
8001-8500		CZ6781325	85	0	611,90
8501-9000		CZ6781326	90	0	648,31
9001-9500		CZ6781327	95	0	677,64
9501-10000		CZ6781328	100	0	696,85

ŽALUZIE

ROLETY

MARKÝZY & SCREENY

INTERIÉR

VRATA A BRÁNY

OVLADAČE

PŘÍSLUŠENSTVÍ

OBJEKTOVÉ ŘÍZENÍ



# Zapuštěné kolejnice do sádkokartonu ohýbané, v režimu stahování (otvírání) jednostraném nebo jako opona

## Pro pohony Glydea a Movelite

Maximální délka rovné kompletní vodící lišty: 10 m, ohýbané: 9 m.

Do objednávky se udává celková délka vodící lišty včetně koncovek.

**Vodící lišta delší než 5m může být dělena na 2 kusy, u větších délek až na 3 kusy (na vyžádání). V celku max 7 m (na vyžádání).**

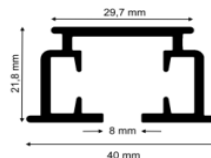
V ceně je kompletní sada (sada obsahuje: kolejnici, řemen, bílé koncovky (jedna pro uchycení pohonu), unašeč dle režimu otvírání, háček, stoper a jezdce (10 kusů na metr).

Montáž se provádí šroubky skrz kolejnici. Šrouby nejsou součástí dodávky.

Spojovací materiál pro dělené vodící lišty je součástí dodávky.

**POZOR: DOBA DODÁNÍ JE 2-3 týdny.**

**Lakování je v bílé barvě. Plastové díly jsou vždy bílé!**



Délka kompletní vodící lišty		Zapuštěné kolejnice Glydea a Movelite do sádkokartonu, Ohýbaná vodící lišta, Jednostranná			
		Reference	počet jezdců	počet stropních držáků	EUR bez DPH
0-1000		CZ6782110	10	0	230,60
1001-1500		CZ6782111	15	0	254,87
1501-2000		CZ6782112	20	0	291,28
2001-2500		CZ6782113	25	0	344,89
2501-3000		CZ6782114	30	0	402,54
3001-3500		CZ6782115	35	0	463,22
3501-4000		CZ6782116	40	0	521,88
4001-4500		CZ6782117	45	0	580,54
4501-5000		CZ6782118	50	0	638,19
5001-5500		CZ6782119	55	0	696,85
5501-6000		CZ6782120	60	0	732,25
6001-6500		CZ6782121	65	0	757,54
6501-7000		CZ6782122	70	0	783,84
7001-7500		CZ6782123	75	0	808,11
7501-8000		CZ6782124	80	0	842,50
8001-8500		CZ6782125	85	0	868,79
8501-9000		CZ6782126	90	0	896,10
9001-9500		CZ6782127	95	0	928,47
9501-10000		CZ6782128	100	0	951,73

Délka kompletní vodící lišty		Zapuštěné kolejnice Glydea a Movelite do sádkokartonu, Ohýbaná vodící lišta, Opona			
		Reference	počet jezdců	počet stropních držáků	EUR bez DPH
0-1000		CZ6782139	10	0	244,76
1001-1500		CZ6782140	15	0	256,90
1501-2000		CZ6782141	20	0	307,47
2001-2500		CZ6782142	25	0	358,04
2501-3000		CZ6782143	30	0	418,72
3001-3500		CZ6782144	35	0	477,38
3501-4000		CZ6782145	40	0	535,03
4001-4500		CZ6782146	45	0	593,69
4501-5000		CZ6782147	50	0	651,34
5001-5500		CZ6782148	55	0	712,03
5501-6000		CZ6782149	60	0	739,33
6001-6500		CZ6782150	65	0	770,69
6501-7000		CZ6782151	70	0	802,04
7001-7500		CZ6782152	75	0	824,29
7501-8000		CZ6782153	80	0	850,59
8001-8500		CZ6782154	85	0	884,98
8501-9000		CZ6782155	90	0	909,25
9001-9500		CZ6782156	95	0	940,60
9501-10000		CZ6782157	100	0	970,94

ŽALUZIE

ROLETY

MARKÝZY & SCREENY

INTERIÉR

VRATA A BRÁNY

OVLADAČE













PŘÍSLUŠENSTVÍ

OBJEKTOVÉ ŘÍZENÍ



# Příslušenství pro pohony Glydea a Movelite



Příslušenství		Reference	EUR bez DPH	Balení	Záruka (měsíce)	Určení
	Koncovka-uchycení pohonu	CZ5780945	10,32	1	60	PRO
	Koncovka-uchycení pohonu Gyps Koncovka pro uchycení pohonu pro zapuštěnu kolejnici do sádrokartonu.	CZ6780944	15,37	1	60	PRO
	Koncovka bílá volná Koncovka pro zapuštěnu kolejnici do sádrokartonu.	CZ5780897	10,32	1	60	PRO
	Mini koncovka pouze na vyžádání	CZ5782318	7,71	1	60	PRO
	Heavy duty unašeč Použitelný pro všechny typy provedení	CZ5781344	17,70	1	60	PRO
	Háček bílý Háček na bok pohonu k uchycení závěsu	CZ5780895	1,21	1	60	PRO
	Stoper	CZ5780954	1,87	1	60	PRO
	Jezdec	CZ5781415	0,61	1	60	PRO
	Spojka lišty	CZ5782316	14,36	1	60	PRO
	Stropní držák otočný	CZ5780906	1,40	1	60	PRO
	Stropní držák klipový	CZ5780907	3,32	1	60	PRO
	Konzola K-80	CZ5780909	23,77	1	60	PRO
	Konzola K-130	CZ5780910	24,68	1	60	PRO
	Konzola K-180	CZ5780911	28,62	1	60	PRO
	Příplatek za Wave 6cm za 1m s 6cm provázkem	CZ5780901	24,27	1	60	PRO
	Příplatek za Wave 8cm za 1m s 8cm provázkem	CZ5780902	22,25	1	60	PRO
	Sada-montáž Glydea do podhledu Sada pro stropní montáž, pro montáž pohonu shora -do stropu	1780908	9,54	1	60	PRO

ŽALUZIE

ROLETY

MARKÝZY &amp; SCREENY

INTERIÉR

VRATA A BRÁNY

OVLADAČE

PŘÍSLUŠENSTVÍ

OBJEKTOVÉ ŘÍZENÍ



# Ysia

## zigbee 3.0



### VLASTNOSTI A OBLAST POUŽITÍ

Jednokanálový nebo pětikanálový přenosný dálkový ovladač pro lokální ovládání jednoho nebo skupiny Zigbee pohonů s LED kontrolkou signalizující odeslání povelu.

Verze Variation je určen pro naklápění lamel žaluzií či změnu intenzity světla

Funkce Nahoru/Stop/Dolů

Funkce "My": uvede zařízení do oblíbené pozice/nastavení

**Ysia 1 & 5 and Ysia 1 & 5 Variation jsou přenosný lokální ovladače pro ovládání Zigbee pohonů**

### VÝHODY PRO KONCOVÉ UŽIVATELE

- Možnost lokálního, skupinového nebo centrálního ovládání Zigbee pohonů
- Tlačítko „my“ pro nastavení a vyvolání oblíbené polohy, intenzity osvětlení atd.
- Programovací tlačítko je umístěno na zadní straně ovladače
- LED kontrolka pro indikaci vysílání
- Verze Variation je přímo určen pro ovládání naklápění lamel žaluzií či pro změnu intenzity světla otočným kolečkem

### VÝHODY PRO PROFESIONÁLY

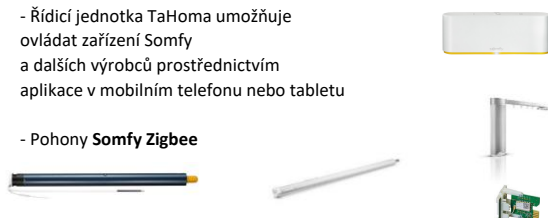
- Škálovatelné řešení
- Snadná instalace - jednoduchý a přímý proces nastavení. Použijte Somfy TaHoma Pro App nebo použijte svůj ovladač Ysia k ovládání, základního nastavení a spárování pohonů v místě instalace

### HLAVNÍ FUNKCE A PŘEDNOSTI PRODUKTU

- Funkce Nahoru / Zastavit (tlačítko «MY») / Funkce Dolů / Rolovací kolečko pro ovládání toho, co potřebujete
- Snadno dostupné podrobné informace Indikátor slabé baterie prostřednictvím aplikace TaHoma
- TaHoma PRO App Funguje s TaHoma Pro App a Somfy Home
- Funkce „My“ Ukládá si do paměti oblíbenou pozici produktu a umožňuje uživateli ji okamžitě najít dvojím stisknutím tlačítka „my“. Jednoduché programování a úprava

### SOUVISEJÍCÍ PRODUKTY

- Řídící jednotka TaHoma umožňuje ovládat zařízení Somfy a dalších výrobců prostřednictvím aplikace v mobilním telefonu nebo tabletu
- Pohon **Somfy Zigbee**



### Technické údaje

Baterie	2x AAA LR03 (Doporučení Alkalické); Životnost: 4 roky (10 povelů denně)
Teplota v provozu	0°C / + 48°C
Teplota při skladování	-20°C / + 60°C
Rádiový protokol	Zigbee
Anténa	Integrovaná
Použití	V interiéru

Popis výrobku	Reference	EUR bez DPH	Balení	Záruka (měsíce)	Určení
YSIA 1 Zigbee	1871397	59,41	1	60	EU
YSIA 5 Zigbee	1871399	75,05	1	60	EU
YSIA 1 VAR Zigbee	1871284	92,77	1	60	EU
YSIA 5 VAR Zigbee	1871285	117,79	1	60	EU

**Návod ke stažení ZDE**



ŽALUZIE

ROLETY

MARKÝZY & SCREENY

INTERIÉR

VRATA A BRÁNY

OVLADAČE

PŘÍSLUŠENSTVÍ

OBJEKTOVÉ ŘÍZENÍ